

## **SPRAWOZDANIE RADY NADZORCZEJ**

### **STOPKLATKA S.A. („Spółka”)**

#### **z oceny sprawozdania finansowego Spółki za rok 2013, sprawozdania Zarządu z działalności w roku 2013 oraz wniosku Zarządu w zakresie sposobu pokrycia straty za rok 2013**

Rada Nadzorcza Spółki Stopklatka S.A. szczegółowo zapoznała się z przedstawionymi przez Zarząd Spółki dokumentami, tj.:

- sprawozdaniem finansowym Spółki za rok 2013,
- sprawozdaniem Zarządu z działalności Spółki w roku 2013,
- wnioskiem Zarządu w zakresie sposobu pokrycia straty Spółki za rok 2013.

Po wnikliwym przeanalizowaniu przedstawionych przez Zarząd Spółki dokumentów, na podstawie art. 382 § 2 ksh, Rada Nadzorcza Spółki podjęła uchwały, w których stwierdziła iż przedstawione:

- sprawozdanie finansowego Spółki za rok 2013,
- sprawozdanie Zarządu z działalności Spółki w roku 2013,

zostały sporządzone na podstawie prowadzonych prawidłowo ksiąg rachunkowych, zgodnie ze stanem faktycznym oraz obowiązującymi w tym zakresie przepisami prawa.

Rada Nadzorcza podjęła także uchwałę pozytywnie opiniującą wniosek Zarządu Spółki w zakresie sposobu pokrycia straty Spółki za rok 2013.

## SPRAWOZDANIE RADY NADZORCZEJ STOPKLATKA S.A. („Spółka”)

### Z DZIAŁALNOŚCI W ROKU 2013

W roku 2013 miały miejsce następujące zmiany w składzie Rady Nadzorczej Stopklatka S.A.:

- 18 lutego 2013 r. Nadzwyczajne Walne Zgromadzenie Emitenta podjęło uchwałę o odwołaniu Panów Adama Bortnika oraz Bogusława Kisielewskiego z funkcji członków Rady Nadzorczej Spółki, a w ich miejsce powołani zostali Panowie Marcin Kowalski oraz Piotr Olak,
- decyzją Zwyczajnego Walnego Zgromadzenia Spółki z dn. 27 czerwca 2013 r. z Rady Nadzorczej Emitenta odwołano Pana Piotra Pawła Olaka, a w jego miejsce powołano Pana Krzysztofa Szymańskiego,
- w dniu 23 grudnia 2013 r. Nadzwyczajne Walne Zgromadzenie Emitenta odwołało ze składu Rady Nadzorczej Spółki Panów Stanisława Suskiego oraz Marcina Rafała Kowalskiego oraz powołało na Członków Rady Panią Ninę Graboś, Panią Dorotę Franczyk oraz Pana Tomasza Billika.

<b>01.01.2013 – 18.02.2013</b>	<b>18.02.2013 – 27.06.2013</b>	<b>27.06.2013 – 23.12.2013</b>	<b>23.12.2013 – 31.12.2013</b>
Bogusław Kisielewski	Piotr Reisch	Piotr Reisch	Piotr Reisch
Piotr Reisch	Marcin Kowalski	Marcin Kowalski	Piotr Orłowski
Adam Bortnik	Piotr Olak	Stanisław Suski	Krzysztof Szymański
Stanisław Suski	Stanisław Suski	Krzysztof Szymański	Nina Graboś
Piotr Orłowski	Piotr Orłowski	Piotr Orłowski	Dorota Franczyk
			Tomasz Billik

*Tabela 1. Skład Rady Nadzorczej Spółki w roku 2013*

W roku 2013 Rada Nadzorcza Stopklatka S.A. podjęła następujące uchwały:

#### **18 lutego 2013 r.:**

- w sprawie powołania Pana Bogusława Kisielewskiego na Prezesa Zarządu Spółki.

#### **29 maja 2013 r.:**

- w sprawie oceny sprawozdania finansowego Stopklatka S.A. za rok obrotowy 2012,

- w sprawie oceny sprawozdania zarządu z działalności Stopklatka S.A. w roku 2012,
- w sprawie oceny wniosku zarządu dotyczącego sposobu pokrycia straty Stopklatka S.A. za rok 2012,
- w sprawie zatwierdzenia sprawozdania Rady Nadzorczej z oceny sprawozdania finansowego Spółki za rok obrotowy 2012, sprawozdania zarządu z działalności Spółki w roku 2012 oraz wniosku zarządu co do sposobu pokrycia straty Spółki za rok 2012,
- w sprawie zatwierdzenia sprawozdania ze swojej działalności w roku 2012,
- w sprawie wyrażenia zgody na prowadzenie działalności konkurencyjnej przez członka zarządu.

**14 czerwca 2013 r.:**

- w sprawie wyznaczenia biegłego rewidenta do przeprowadzenia badania sprawozdania finansowego Spółki za rok 2013.

**6 grudnia 2013 r.:**

- w sprawie upoważnienia Przewodniczącego Rady Nadzorczej Spółki do zawarcia w formie pisemnej w imieniu Spółki szczegółowych warunków powołania obecnego Prezesa Zarządu Stopklatka S.A. Pana Bogusława Kisielewskiego,
- w sprawie powołania Pani Agnieszki Sadowskiej na Członka Zarządu Spółki oraz upoważnienia Przewodniczącego Rady Nadzorczej Stopklatka S.A. do zawarcia w formie pisemnej w imieniu Stopklatka S.A. szczegółowych warunków powołania nowego Członka Zarządu Spółki.

**stopklatka**  tv

**stopklatka**  pl

**RAPORT ROCZNY  
STOPKLATKA S.A.  
ZA 2013 ROK**

Warszawa, 18 marca 2014 r.



## **Zawartość raportu rocznego Stopklatka S.A.**

- I. Pismo Prezesa Zarządu
- II. Wybrane dane finansowe
- III. Sprawozdanie Zarządu z działalności w roku 2013
- IV. Oświadczenia Zarządu
- V. Sprawozdanie finansowe za rok 2013
- VI. Opinia z badania sprawozdania finansowego
- VII. Raport z badania sprawozdania finansowego

**Szanowni Akcjonariusze i Inwestorzy,**

w imieniu Zarządu Stopklatka S.A. („Spółka”, „Emitent”) niniejszym przekazuję Państwu raport roczny Spółki, podsumowujący jej działalność w roku 2013.

Miniony rok był dla nas czasem przełomowym. W lutym 2013 r. wspólnie z Kino Polska TV S.A. i Agorą S.A. rozpoczęliśmy starania o uzyskanie koncesji na nowy kanał filmowy – Stopklatka TV, rozpowszechniany w ramach multipleksu pierwszego. We wrześniu 2013 r. KRRiT podjęła decyzję o przyznaniu koncesji Stopklatce TV.

Kanał Stopklatka TV od 15 marca 2014 r. dostępny jest w ramach multipleksu pierwszego, na platformach satelitarnych Cyfrowy Polsat i nc+ oraz dla większości abonentów telewizji kablowych w Polsce. Stacja ta ma szansę trafić do olbrzymiej widowni. Zasięg techniczny platformy cyfrowej MUX 1 to 95% populacji. Współpracujemy także z operatorami kablowymi i satelitarnymi, którzy dotrą z kanałem do około 7,5 mln abonentów. Trwają rozmowy z kolejnymi sieciami kablowymi, dzięki czemu do końca roku liczba ta powinna wzrosnąć do 9 mln.

Tworząc tę stację postawiliśmy na różnorodność. W jej ofercie znajdzie się kino europejskie i hollywoodzkie, autorskie i gatunkowe, klasyczne i współczesne. Pojawi się też zagraniczna i polska klasyka filmowa. W II połowie roku planujemy wprowadzenie usług dodanych w standardzie HbbTV oraz związanych z second screen.

Od chwili startu Stopklatki TV wiodącym obszarem działalności Emitenta staje się branża telewizyjna. Spółka zamierza także utrzymywać i rozwijać swoje usługi na rynku internetowym. W lutym 2013 roku uruchomiono nową odsłonę portalu Stopklatka.pl. Strona tego serwisu zyskała bardziej przejrzysty wygląd, a całość została przebudowana pod względem technologicznym i funkcjonalnym.

Zachęcam Państwa do zapoznania się z dalszą częścią raportu rocznego Spółki.

Z wyrazami szacunku,

Bogusław Kisielewski  
Prezes Zarządu

## Wybrane dane finansowe zawierające podstawowe pozycje sprawozdania finansowego

	Wybrane dane finansowe	okres od	okres od	okres od	okres od
		01.01.2013 do 31.12.2013	01.01.2012 do 31.12.2012	01.01.2013 do 31.12.2013	01.01.2012 do 31.12.2012
		w PLN		w EUR	
I	Przychody ze sprzedaży	3 057 492,23	3 193 737,76	726 072,72	765 223,73
II	Zysk (strata) ze sprzedaży	(1 152 775,60)	(387 309,41)	(273 753,41)	(92 799,84)
III	Zysk (strata) z działalności operacyjnej	(1 200 786,69)	(588 952,07)	(285 154,76)	(141 113,68)
IV	Zysk (strata) brutto	(1 234 089,03)	(593 608,21)	(293 063,18)	(142 229,30)
V	Zysk (strata) netto	(1 279 371,65)	(576 368,70)	(303 816,59)	(138 098,69)
VI	Środki pieniężne netto z działalności operacyjnej	(594 170,67)	(901 563,93)	(141 099,66)	(216 015,89)
VII	Środki pieniężne netto z działalności inwestycyjnej	(1 386 730,98)	3 115,95	(329 311,56)	746,59
VIII	Środki pieniężne netto z działalności finansowej	4 904 958,93	231 325,06	1 164 796,71	55 425,79
IX	Zwiększenie (zmniejszenie) netto stanu środków pieniężnych i ich ekwiwalentów	2 924 057,28	(667 122,92)	694 385,49	(159 843,52)
X	Środki pieniężne i ich ekwiwalenty na koniec okresu	2 964 292,63	40 235,35	703 940,31	9 640,44
		<b>stan na 31.12.2013</b>	<b>stan na 31.12.2012</b>	<b>stan na 31.12.2013</b>	<b>stan na 31.12.2012</b>
XI	Aktywa trwałe	17 454 831,31	390 532,33	4 208 823,14	95 526,72
XII	Aktywa obrotowe	3 446 493,85	2 141 372,60	831 041,15	523 793,50
XIII	Aktywa razem	20 901 325,16	2 531 904,93	5 039 864,28	619 320,22
XIV	Należności długoterminowe	6 580,62	11 880,00	1 586,76	2 905,92
XV	Należności krótkoterminowe	306 072,78	572 760,92	73 802,27	140 101,00
XVI	Zobowiązania i rezerwy na zobowiązania	20 400 738,03	751 946,14	4 919 159,44	183 930,86
XVII	Zobowiązania długoterminowe	0,00	0,00	0,00	0,00
XVIII	Zobowiązania krótkoterminowe	20 098 623,03	695 229,19	4 846 311,49	170 057,53
XIX	Kapitał własny	500 587,13	1 779 958,78	120 704,84	435 389,36
XX	Kapitał zakładowy	2 275 246,00	2 275 246,00	548 622,20	556 539,80

Powyższe dane finansowe za lata 2013 i 2012 roku zostały przeliczone na EUR według następujących zasad:

- pozycje aktywów i pasywów - według średniego kursu ogłoszonego przez Narodowy Bank Polski:

1) na dzień 31 grudnia 2013 r. – 4,1472 PLN/EUR

2) na dzień 31 grudnia 2012 r. – 4,0882 PLN/EUR

- pozycje rachunku zysków i strat oraz sprawozdania z przepływów pieniężnych - według kursu średniego, liczonego jako średnia arytmetyczna kursów obowiązujących na ostatni dzień każdego miesiąca w danym okresie ogłoszonych przez Narodowy Bank Polski:

1) na ostatni dzień każdego miesiąca roku 2013 – 4,2110 PLN/EUR

2) na ostatni dzień każdego miesiąca roku 2012 – 4,1736 PLN/EUR

**SPRAWOZDANIE ZARZĄDU**  
**STOPKLATKA SPÓŁKA AKCYJNA**  
**Z DZIAŁALNOŚCI W ROKU 2013**

Warszawa, dn. 18 marca 2014 r.

## 1. Informacje ogólne o Spółce

### 1.1. Kapitał zakładowy i zmiany w kapitale, struktura akcji

W roku 2013 nie miały miejsca zmiany w wysokości i strukturze kapitału zakładowego Stopklatki S.A.

Na dzień 31.12.2013 r. kapitał zakładowy Spółki wynosił 2 275 246 zł.

SERIA	ROK EMISJI	RODZAJ ŚRODKÓW	NOTOWANE NA ASO NEWCONNECT	LICZBA AKCJI	UDZIAŁ PROCENTOWY
A1	2009	na okaziciela zdematerializowane	tak	1 271 000	55,86%
A2	2009	na okaziciela zdematerializowane	tak	485 000	21,32%
B	2010	na okaziciela zdematerializowane	tak	193 045	8,48%
C	2011	na okaziciela zdematerializowane	tak	326 201	14,34%
<b>RAZEM</b>				<b>2 275 246</b>	<b>100,00%</b>

Tab. 1.1. Struktura kapitału zakładowego Stopklatka S.A., stan na 31.12.2013 r.

### 1.2. Struktura akcjonariatu

Stopklatka S.A. dysponuje wiedzą w zakresie akcjonariuszy posiadających powyżej 5% głosów na Walnym Zgromadzeniu Emitenta, w przypadku złożenia przez niniejsze podmioty odpowiednich powiadomień w trybie artykułu 69 Ustawy o ofercie publicznej i warunkach wprowadzania instrumentów finansowych do zorganizowanego systemu obrotu oraz o spółkach publicznych (Dz.U. 2005 Nr 184 poz. 1539 z późn. zm.). Spółka posiada także informacje o stanie posiadania akcji Emitenta przekazane w trybie artykułu 160 Ustawy o obrocie przez osoby do tego zobowiązane.

Zgodnie z powyższym, na dzień 31 grudnia 2013 r., struktura akcjonariatu Stopklatka S.A., uwzględniająca akcjonariuszy posiadających co najmniej 5% głosów na Walnym Zgromadzeniu Spółki, przedstawiała się następująco:

Posiadacz akcji	Rodzaj akcji	Liczba akcji	Udział w kapitale zakładowym (%)	Liczba głosów na WZ	Udział w ogólnej liczbie głosów na WZ
Kino Polska TV S.A.	Zwykłe na okaziciela	1 867 701	82,09%	1 867 701	82,09%
IPOPEMA TFI S.A. wraz z TOTAL FIZ	Zwykłe na okaziciela	172 621	7,59%	172 621	7,59%
Pozostali	Zwykłe na okaziciela	234 924	10,33%	234 924	10,33%
<b>RAZEM</b>	<b>Zwykłe na okaziciela</b>	<b>2 275 246</b>	<b>100%</b>	<b>2 275 246</b>	<b>100%</b>

Tab. 1.2. Struktura akcjonariatu, stan na 31.12.2013 r.

12 marca 2014 r. Stopklatka S.A. uzyskała informację, że w związku ze spełnieniem w dniu 21 lutego 2014 r. warunków wskazanych w umowie inwestycyjnej zawartej 22 lutego 2013 r. pomiędzy Kino Polska TV S.A. („KPTV”) a Agorą S.A. („Agora”), o której Spółka zawiadamiała raportem bieżącym nr 11/2013, Agora 12 marca 2014 r. przyjęła złożoną przez KPTV 22 lutego 2013 r. nieodwołalną wiążącą ofertę sprzedaży 933.850 akcji Stopklatka S.A. („Akcje”).

W konsekwencji powyższego 12 marca 2014 r. zawarta została umowa sprzedaży Akcji pomiędzy Agorą a KPTV, na mocy której KPTV zbyła na rzecz Agory 933.850 akcji Stopklatka S.A.

Obecnie KPTV posiada 933.851 akcji Emitenta uprawniających do 933.851 głosów na Walnym Zgromadzeniu Stopklatka S.A. i stanowiących 41,04% ogólnej liczby głosów w Spółce, zaś Agora jest w posiadaniu 933.850 akcji Stopklatka S.A. odpowiadających 933.850 głosom na Walnym Zgromadzeniu Emitenta i stanowiących 41,04% ogólnej liczby głosów w Spółce.

Zgodnie z najlepszą wiedzą Emitenta stan akcjonariatu Spółki na dzień zatwierdzenia niniejszego raportu przedstawia się następująco:

Posiadacz akcji	Rodzaj akcji	Liczba akcji	Udział w kapitale zakładowym (%)	Liczba głosów na WZ	Udział w ogólnej liczbie głosów na WZ
Kino Polska TV S.A.	Zwykłe na okaziciela	933 851	41,04%	933 851	41,04%
Agora S.A.	Zwykłe na okaziciela	933 850	41,04%	933 850	41,04%
IPOPEMA TFI S.A. wraz z TOTAL FIZ	Zwykłe na okaziciela	172 621	7,59%	172 621	7,59%
Pozostali	Zwykłe na okaziciela	234 924	10,33%	234 924	10,33%
<b>RAZEM</b>	<b>Zwykłe na okaziciela</b>	<b>2 275 246</b>	<b>100%</b>	<b>2 275 246</b>	<b>100%</b>

Tab. 1.3. Struktura akcjonariatu, stan na 18.03.2014 r.

### 1.3. Informacja o odbytych Walnych Zgromadzeniach Spółki

W roku 2013 odbyły się następujące Walne Zgromadzenia Stopklatka S.A.:

1. Nadzwyczajne Walne Zgromadzenie Akcjonariuszy w dniu 18 lutego 2013 r., w trakcie którego podjęto uchwały w następujących sprawach:
  - odwołanie Pana Adama Bortnika z Rady Nadzorczej,
  - odwołanie Pana Bogusława Kisielewskiego z Rady Nadzorczej,
  - powołanie Pana Marcina Rafała Kowalskiego do Rady Nadzorczej,
  - powołanie Pana Piotra Pawła Olaka do Rady Nadzorczej,

- zmiana Statutu,
  - przyjęcie tekstu jednolitego Statutu.
2. Zwyczajne Walne Zgromadzenie Akcjonariuszy w dniu 27 czerwca 2013 r., w trakcie którego podjęto uchwały w następujących sprawach:
- zatwierdzenie sprawozdania Zarządu z działalności Stopklatka S.A. za rok obrotowy 2012,
  - zatwierdzenie sprawozdania finansowego Stopklatka S.A. za rok zakończony dnia 31 grudnia 2012 r.,
  - pokrycie straty za rok 2012,
  - udzielenie absolutorium za rok 2012 Członkom Zarządu,
  - udzielenie absolutorium za rok 2012 Członkom Rady Nadzorczej,
  - odwołanie Pana Piotra Olaka z Rady Nadzorczej,
  - powołanie Pana Krzysztofa Szymańskiego do Rady Nadzorczej,
  - wybór Pana Piotra Adama Reischla na Przewodniczącą Rady Nadzorczej.
3. Nadzwyczajne Walne Zgromadzenie Akcjonariuszy w dniu 23 grudnia 2013 r., w trakcie którego podjęto uchwały w następujących sprawach:
- zmiana Statutu,
  - odwołanie Pana Stanisława Suskiego z Rady Nadzorczej,
  - odwołanie Pana Marcina Kowalskiego z Rady Nadzorczej,
  - powołanie Pani Niny Graboś do Rady Nadzorczej,
  - powołanie Pana Tomasza Billika do Rady Nadzorczej,
  - powołanie Pani Doroty Franczyk do Rady Nadzorczej,
  - zmiana zasad rachunkowości – przejście Spółki na Międzynarodowe Standardy Sprawozdawczości Finansowej.

#### **1.4. Rada Nadzorcza Stopklatka S.A.**

W roku 2013 miały miejsce następujące zmiany w składzie Rady Nadzorczej:

- 18 lutego 2013 r. Nadzwyczajne Walne Zgromadzenie Emitenta podjęło uchwałę o odwołaniu Panów Adama Bortnika oraz Bogusława Kisielewskiego z funkcji członków Rady Nadzorczej Spółki, a w ich miejsce powołani zostali Panowie Marcin Kowalski oraz Piotr Olak,
- decyzją Zwyczajnego Walnego Zgromadzenia Spółki z dn. 27 czerwca 2013 r. z Rady Nadzorczej Emitenta odwołano Pana Piotra Pawła Olaka, a w jego miejsce powołano Pana Krzysztofa Szymańskiego,
- w dniu 23 grudnia 2013 r. Nadzwyczajne Walne Zgromadzenie Emitenta odwołało ze składu Rady Nadzorczej Spółki Panów Stanisława Suskiego oraz Marcina Rafała Kowalskiego oraz

powołało na Członków Rady Panią Ninę Graboś, Panią Dorotę Franczyk oraz Pana Tomasza Billika.

<b>01.01.2013 – 18.02.2013</b>	<b>18.02.2013 – 27.06.2013</b>	<b>27.06.2013 – 23.12.2013</b>	<b>23.12.2013 – 31.12.2013</b>
Bogusław Kisielewski Piotr Reisch Adam Bortnik Stanisław Suski Piotr Orłowski	Piotr Reisch Marcin Kowalski Piotr Olak Stanisław Suski Piotr Orłowski	Piotr Reisch Marcin Kowalski Stanisław Suski Krzysztof Szymański Piotr Orłowski	Piotr Reisch Piotr Orłowski Krzysztof Szymański Nina Graboś Dorota Franczyk Tomasz Billik

Tab. 1.4. Skład Rady Nadzorczej Spółki w roku 2013

Skład Rady Nadzorczej Emitenta na dzień zatwierdzenia niniejszego raportu przedstawia się następująco:

- Piotr Reisch – Przewodniczący Rady Nadzorczej,
- Piotr Orłowski – Członek Rady Nadzorczej,
- Krzysztof Seweryn Szymański – Członek Rady Nadzorczej,
- Nina Graboś – Członek Rady Nadzorczej,
- Dorota Franczyk – Członek Rady Nadzorczej,
- Tomasz Billik – Członek Rady Nadzorczej.

### **1.5. Zarząd Stopklatka S.A.**

W analizowanym okresie miały miejsce następujące zmiany w Zarządzie Stopklatka S.A.:

- 18 lutego 2013 r. Pan Piotr Olak złożył rezygnację z funkcji Prezesa Zarządu Spółki w związku z czym Rada Nadzorcza Emitenta podjęła uchwałę o wyborze na Prezesa Zarządu Stopklatka S.A. Pana Bogusława Kisielewskiego,
- podczas posiedzenia Rady Nadzorczej Stopklatka S.A. 6 grudnia 2013 r. podjęta została uchwała o powołaniu do Zarządu Spółki Pani Agnieszki Sadowskiej, w wyniku czego skład Zarządu Emitenta od 6 grudnia 2013 do dnia zatwierdzenia niniejszego raportu wyglądał następująco.

<b>01.01.2013 – 18.02.2013</b>	<b>18.02.2013 – 06.12.2013</b>	<b>06.12.2013 – 31.12.2013</b>
Piotr Olak – Prezes Zarządu	Bogusław Kisielewski – Prezes Zarządu	Bogusław Kisielewski – Prezes Zarządu  Agnieszka Sadowska – Członek Zarządu

Tab. 1.5. Skład Zarządu Spółki w roku 2013



### **1.6. Obecność na ASO NewConnect**

Akcje Emitenta od 12 lipca 2010 r. notowane są w Alternatywnym Systemie Obrotu NewConnect, prowadzonym przez Giełdę Papierów Wartościowych w Warszawie S.A., pod nazwami skróconymi STK i STOPKLA.

W 2013 roku Spółka nie przeprowadzała emisji nowych akcji.

## **2. Zdarzenia istotnie wpływające na działalność Spółki, jakie nastąpiły w roku obrotowym, a także po jego zakończeniu, do dnia zatwierdzenia sprawozdania finansowego**

### **Uzyskanie koncesji dla kanału Stopklatka TV – rozpoczęcie działalności telewizyjnej**

Najważniejszym wydarzeniem w roku 2013, mającym niezwykle istotny wpływ na rozwój Spółki było przyznanie Emitentowi koncesji na rozpowszechnianie w ramach multipleksu pierwszego kanału telewizyjnego Stopklatka TV, wspólnej inicjatywy trzech silnych przedstawicieli rynku medialnego: Kino Polska TV S.A., Stopklatka S.A. i Agora S.A.

Koncesja obowiązuje od dnia 30 października 2013 r. i wygasa z dniem 29 października 2023 r.

Stopklatka TV w swojej ofercie zakłada emisję filmów fabularnych, dokumentów oraz animacji polskich i zagranicznych twórców. Kontynuując doświadczenia Telewizji Kino Polska, planuje również produkować programy edukacyjne i publicystyczne o tematyce filmowej. Na jej antenie nie zabraknie prezentacji sylwetek twórców, aktualności ze świata filmu i wywiadów z artystami. Nad wszystkim czuwa rada programowa Stopklatka TV, w której zasiadają największe osobowości polskiego kina: Andrzej Wajda, Agnieszka Holland i Juliusz Machulski.

Kanał Stopklatka TV od 15 marca 2014 r. dostępny jest w ramach multipleksu pierwszego, na platformach satelitarnych Cyfrowy Polsat i nc+ oraz dla większości abonentów telewizji kablowych w Polsce.

### **Umowa inwestycyjna pomiędzy Kino Polska TV S.A. i Agora S.A.**

Przyznanie koncesji dla kanału Stopklatka TV było pierwszym elementem niezbędnym do realizacji warunków umowy inwestycyjnej zawartej w dniu 22 lutego 2013 r. pomiędzy Kino Polska TV S.A. a Agorą S.A., o której Spółka informowała w raporcie bieżącym 11/2013, dotyczącej warunkowego nabycia akcji Spółki przez Agorę oraz zasad współpracy Agory i KPTV, w tym powoływania organów Emitenta i zgodnego głosowania w istotnych sprawach na jego Walnym Zgromadzeniu.

W dniu 21 lutego 2014 r. spełnione zostały pozostałe warunki wskazane w niniejszej umowie inwestycyjnej, w wykonaniu której KPTV złożyło Agorze nieodwołalną i wiążącą ofertę sprzedaży 933.850 akcji Stopklatka S.A. („Akcje”), a Agora 12 marca 2014 r. przyjęła niniejszą ofertę.

Po przeprowadzeniu powyższej transakcji KPTV posiada 933.851 akcji Emitenta uprawniających do 933.851 głosów na Walnym Zgromadzeniu Stopklatka S.A. i stanowiących 41,04% ogólnej liczby głosów w Spółce, zaś na rachunku inwestycyjnym Agory zapisanych jest 933.850 akcji Stopklatka S.A. odpowiadających 933.850 głosom na Walnym Zgromadzeniu Emitenta i stanowiących 41,04% ogólnej liczby głosów w Spółce.

#### **Umowa z EmiTel Sp. z o.o.**

Ponadto, 14 marca 2014 r. Emitent zawarł umowę o współpracy z EmiTel Sp. z o.o. („EmiTel”), której łączna szacowana wartość w przewidywanym okresie obowiązywania wynosi 61 305 tys. zł. Przedmiotem niniejszej umowy jest świadczenie przez EmiTel na rzecz Spółki pełnej usługi nadawczej w standardzie DVB-T w celu rozpowszechniania kanału Stopklatka TV w multipleksie pierwszym.

Umowa została zawarta na czas określony od dnia 15 marca 2014 r. do 29 października 2023 r. Łączna odpowiedzialność odszkodowawcza (kontraktowa i deliktowa) każdej ze stron, w tym z tytułu kar umownych, ograniczona jest do wysokości wynagrodzenia jakie Spółka powinna zapłacić na rzecz EmiTel za okres 36 miesięcy obowiązywania umowy (nie dotyczy to szkody wyrządzonej z winy umyślnej).

#### **Zakup praw filmowych od spółki Colgems Productions Ltd.**

17 lutego 2014 r. podpisana została umowa zakupu praw do filmów w ramach licencji pomiędzy Spółką ("Licencjobiorca") a Colgems Productions Ltd. ("Licencjodawca").

Przedmiotem niniejszej umowy jest udzielenie przez Licencjodawcę na rzecz Licencjobiorcy praw do rozpowszechniania na terytorium Polski wskazanych w umowie tytułów filmowych ("Filmy", "Tytuły") w ramach bezpłatnej naziemnej telewizji cyfrowej z równoczesną reemisją w sieciach kablowych i satelitarnych oraz IPTV.

Licencjobiorca uprawniony jest do wykorzystania nabytych Tytułów na potrzeby kanału Stopklatka TV. Okres obowiązywania licencji do poszczególnych Filmów został indywidualnie ustalony dla każdego z nich.

Zgodnie z postanowieniami umowy Licencjodawca dostarczy do Licencjobiorcy (na odpowiednich nośnikach) Tytuły, do których zakupił on prawa nie później niż 30 marca 2014 r.

Łączna kwota, jaką Licencjobiorca zobowiązany jest zapłacić za wszystkie nabyte Filmy wynosi 352.000,00 USD (słownie: trzysta pięćdziesiąt dwa tysiące dolarów).

### **Nabycie istotnych aktywów od spółki Cinephil France S.A.S.**

30 stycznia 2014 r. Stopklatka S.A. („Licencjobiorca”) zawarła umowę zakupu praw do filmów w ramach licencji z Cinephil France S.A.S. („Licencjodawca”).

Przedmiotem niniejszej umowy jest udzielenie przez Licencjodawcę na rzecz Licencjobiorcy praw do rozpowszechniania na terytorium Polski wskazanych w umowie tytułów filmowych („Filmy”, „Tytuły”) w ramach bezpłatnej naziemnej telewizji cyfrowej (prawa wyłączne) z równoczesną reemisją w sieciach kablowych i satelitarnych oraz IPTV (prawa niewyłączne).

Licencjobiorca uprawniony jest do wykorzystania nabytych Tytułów na potrzeby kanału Stopklatka TV oraz udzielania sub-licencji podmiotom trzecim. Okres obowiązywania licencji do poszczególnych Filmów został indywidualnie ustalony dla każdego z nich.

Zgodnie z postanowieniami umowy Licencjodawca dostarczy do Licencjobiorcy (na odpowiednich nośnikach) Tytuły, do których zakupił on prawa w ciągu 15 dni od daty podpisania umowy.

Łączna kwota, jaką Licencjobiorca zobowiązany jest zapłacić za wszystkie nabyte Filmy wynosi 1.200.000,00 USD (słownie: jeden milion dwieście tysięcy dolarów).

### **Umowa o współpracy z Kino Polska Program Sp. z o.o. SKA**

W dniu 24 stycznia 2014 r. podpisana została umowa o współpracy pomiędzy Emitentem a Kino Polska Program Sp. z o.o. SKA.

Na mocy przedmiotowej umowy Kino Polska Program Sp. z o.o. SKA zobowiązuje się względem Spółki do stałego zarządzania zakupami licencji filmowych na potrzeby należącego do Emitenta kanału telewizyjnego Stopklatka TV na zasadzie niewyłączności, na ogólnoswiatowym terytorium.

Z tytułu wyżej opisanych usług Kino Polska Program Sp. z o.o. SKA przysługuje ustalone na warunkach rynkowych wynagrodzenie w wysokości udokumentowanych bezpośrednich kosztów zakupu licencji poniesionych przez tę spółkę w okresach miesięcznych oraz stałej miesięcznej opłaty ryczałtowej.

Niniejsza umowa zawarta została na czas nieokreślony. Każda ze stron ma możliwość jej rozwiązania z zachowaniem jednomiesięcznego okresu wypowiedzenia.

### **Zawarcie umowy o współpracę z Cyfrowym Polsatem S.A.**

W dniu 21 stycznia 2014 r. zawarta została umowa pomiędzy Emitentem a Cyfrowym Polsatem S.A. („Cyfrowy Polsat”).

Na mocy przedmiotowej umowy Spółka udziela Cyfrowemu Polsatowi obowiązującej na terytorium Rzeczypospolitej Polskiej nieodpłatnej i niewyłącznej licencji obejmującej prawo do:

- a. rozprowadzania programu Stopklatka TV ("Program") na platformie CYFROWY POLSAT, w systemie cyfrowym, drogą satelitarną, do indywidualnego odbioru bezpośredniego (DTH) oraz, w przypadku uruchomienia przez Cyfrowy Polsat platformy ADSL - również do rozprowadzania Programu w ramach takiej platformy ADSL, oraz
  - b. w ramach serwisu internetowego występującego na dzień podpisania umowy pod nazwą ipla oraz w formie aplikacji komputerowej instalowanej lub dostępnej za pomocą przeglądarek internetowych, a także jako player ipla (aplikacja webowa umożliwiająca odtwarzanie materiałów audiowizualnych w standardzie VOD) osadzonej w serwisach WWW, oraz
  - c. z wykorzystaniem funkcjonalności "multiroom",
- na warunkach opisanych w umowie i udostępniania Programu abonentom Cyfrowego Polsatu w ramach najbardziej rozpowszechnianych pakietów programowych.

Zawarcie przedmiotowej umowy ma na celu zwiększanie zasięgu technicznego Programu, co będzie miało pozytywny wpływ na przychody Emitenta z tytułu emisji reklam na antenie Stopklatka TV.

Zgodnie z postanowieniami umowy Cyfrowy Polsat S.A. zobowiązuje się do świadczenia na rzecz Spółki usług technicznych niezbędnych do satelitarnego rozpowszechniania programu Stopklatka TV, takich jak: zapewnienie miejsca na transponderze dla Programu, świadczenie usług operatorskich stacji dosyłowej sygnału Programu do transpondera, kodowanie sygnału Programu. Z tytułu usług technicznych Emitent będzie uiszczać na rzecz Cyfrowego Polsatu S.A. miesięczne zryczałtowane opłaty ustalone na warunkach rynkowych. Dodatkowo Cyfrowy Polsat S.A. zobowiązał się do świadczenia na rzecz Spółki usług w zakresie administrowania kartami do kodowania oraz sprzedaży urządzeń dokujących, za które pobierał będzie opłaty w zależności od ilości wykonanych prac w danym miesiącu.

Umowa została zawarta do dnia 31 grudnia 2015 roku.

#### **Podpisanie aneksu do umowy o współpracy z dnia 8 listopada 2012 r. zawartej z Kino Polska TV S.A.**

14 stycznia 2014 r. podpisany został aneks do umowy o współpracy zawartej w dniu 8 listopada 2012 r. pomiędzy Emitentem a Kino Polska TV S.A. ("Umowa"). Emitent informował o zawarciu Umowy raportem bieżącym EBI o nr 31/2012.

Zgodnie z postanowieniami aneksu ulegają zmianie warunki Umowy w zakresie świadczonych usług oraz formy ich rozliczania, mianowicie:

1. Stopklatka S.A. zobowiązuje się do świadczenia na rzecz Kino Polska TV S.A. następujących usług:

- prac informatycznych związanych z obsługą wskazanych przez Kino Polska TV S.A. domen internetowych;
- prac informatycznych związanych z obsługą aplikacji "Codziennik";
- innych uzgodnionych przez strony Umowy prac rozwojowych.

2. Rozliczenie powyższych usług następuje na podstawie miesięcznego podliczenia roboczogodzin pracowników Spółki oddelegowanych do wykonywania niniejszych zadań.

Pozostałe warunki Umowy nie ulegają zmianie.

Zawarcie przedmiotowego aneksu skutkuje ograniczeniem usług świadczonych przez Emitenta na rzecz Kino Polska TV S.A., a co za tym idzie zmniejszeniem przychodów Stopklatka S.A. z tego źródła.

Powyższe działania związane są z rozszerzeniem działalności Spółki o branżę telewizyjną, która od momentu uruchomienia kanału Stopklatka TV stała się wiodącym obszarem aktywności Emitenta.

#### **Umowa pożyczki z Kino Polska TV S.A.**

9 grudnia 2013 r. na warunkach rynkowych zawarta została umowa pożyczki pomiędzy Spółką z Kino Polska TV S.A. ("Pożyczkodawca").

Na mocy niniejszej umowy Kino Polska TV S.A. udzieliła Stopklatce S.A. pożyczki w wysokości 2.500.000,00 zł (słownie: dwa miliony pięćset tysięcy złotych). Oprocentowanie pożyczki zostało ustalone na bazie stawki WIBOR 3M powiększonej o 1,5 pkt % (półtora punktu procentowego) w skali roku.

Strony tej umowy ustaliły, iż spłata pożyczki w powiększeniu o odsetki nastąpi jednorazowo, nie później niż w dniu 31 lipca 2014 r. Pożyczkobiorca może zwrócić część albo całość pożyczki przed upływem wskazanego w umowie terminu.

Niniejsza pożyczka zostanie przeznaczona przez Pożyczkobiorcę przede wszystkim na uruchomienie i rozwój programu telewizyjnego pod nazwą "STOPKLATKA TV".

Prawnym zabezpieczeniem spłaty pożyczki jest wystawiony przez Pożyczkobiorcę weksel własny in blanco oraz poddanie się przez Pożyczkobiorcę egzekucji w trybie art. 777 § 1 pkt. 5 k.p.c. do kwoty 2.600.000,00 zł.

#### **Umowa pożyczki z Agora S.A.**

19 grudnia 2013 r. zawarta została na warunkach rynkowych umowa pożyczki pomiędzy Emitentem a z Agora S.A. ("Pożyczkodawca", "Agora").

Na mocy niniejszej umowy Agora S.A. udzieliła Stopklatce S.A. pożyczki w wysokości 2.500.000,00 zł (słownie: dwa miliony pięćset tysięcy złotych).

Oprocentowanie pożyczki zostało ustalone na bazie stawki WIBOR 3M powiększonej o 1,5 pkt % (półtora punktu procentowego) w skali roku.

Strony umowy ustaliły, iż spłata pożyczki w powiększeniu o odsetki nastąpi jednorazowo, nie później niż w dniu 31 lipca 2014 r. Pożyczkobiorca może zwrócić część albo całość pożyczki przed upływem wskazanego w umowie terminu.

Niniejsza pożyczka zostanie przeznaczona przez Pożyczkobiorcę przede wszystkim na uruchomienie i rozwój programu telewizyjnego pod nazwą "STOPKLATKA TV".

Prawnym zabezpieczeniem spłaty pożyczki jest zawarta 19 grudnia 2013 r. przez Agora S.A. i Kino Polska TV S.A. umowa poręczenia, na mocy której Kino Polska TV S.A. poręczyła, że w przypadku uchybienia przez Pożyczkobiorcę zobowiązaniu w spłacie całości lub części kwoty pożyczki w terminie wynikającym z postanowień umowy zwróci Agorze kwotę niespłaconej przez Stopklatka S.A. pożyczki wraz z należnym oprocentowaniem. Poręczenie udzielone jest do kwoty 2.600.000,00 zł.

#### **Umowa o współpracę z Polsat Media Biuro Reklamy spółka z ograniczoną odpowiedzialnością sp. k.**

17 grudnia 2013 r. na warunkach rynkowych podpisana została umowa o współpracy pomiędzy Spółką a Polsat Media Biuro Reklamy spółka z ograniczoną odpowiedzialnością sp. k. ("Polsat Media") dotycząca pozyskiwania przez Polsat Media na zasadzie wyłączności reklam dla kanału Stopklatka TV.

Zgodnie z postanowieniami przedmiotowej umowy za naruszenie wyłączności nie będzie uważane pozyskiwanie reklam bezpośrednio przez Stopklatka S.A. w ramach:

- umów barterowych i akcji specjalnych, w których świadczeniem wzajemnym będą usługi reklamowe lub promocyjne kontrahenta w wysokości do 5% czasu reklamowego w danym miesiącu;
- umów z tzw. operatorami platform cyfrowych i sieciami kablowymi oraz innymi podmiotami, w których świadczenie wzajemne polegać będzie na rozprowadzaniu kanału Stopklatka TV;
- umów dotyczących telesprzedaży.

Okres obowiązywania umowy: 1 stycznia 2014 r. - 31 grudnia 2015 r.

Wynagrodzenie Stopklatka S.A. z tytułu niniejszej umowy stanowią wpływy z reklam pomniejszone o ustaloną na warunkach rynkowych marżę Polsat Media.

Wysokość wpływów z reklam uzależniona jest od wielu czynników, m.in. od indywidualnie negocjowanego w tego rodzaju umowach wskaźnika CPP oraz ogólnej sytuacji na rynku reklamy w Polsce.

Przedmiotowa umowa nie zawiera postanowień dotyczących warunku i terminu lub kar umownych, których maksymalna wysokość może przekroczyć 10% wartości umowy lub równowartość 200 000 euro.

#### **Umowa pożyczki z Kino Polska Program Sp. z o.o. SKA**

25 września 2013 r. podpisana została umowa pożyczki pomiędzy Emitentem a Kino Polska Program Sp. z o.o. SKA ("Pożyczkodawca").

Na mocy niniejszej umowy Kino Polska Program Sp. z o.o. SKA udzieliła Stopklatce S.A. pożyczki w łącznej wysokości 600 000,00 zł (słownie: sześćset tysięcy złotych). Oprocentowanie pożyczki jest stałe i wynosi 8% w stosunku rocznym.

Strony umowy ustaliły, iż spłata pożyczki w powiększeniu o odsetki nastąpi jednorazowo, nie później niż w dniu 31.12.2014 r. Pożyczkobiorca może zwrócić część albo całość pożyczki przed upływem wskazanego w umowie terminu.

Prawnym zabezpieczeniem spłaty pożyczki jest wystawiony przez Pożyczkobiorcę weksel własny in blanco oraz poddanie się przez Pożyczkobiorcę egzekucji w trybie art. 777 § 1 pkt. 4 Kodeksu postępowania cywilnego.

### **Umowa z Evolution Media Net Sp. z o. o.**

11 kwietnia 2013 roku Emitent podpisał umowę o współpracy z firmą Evolution Media Net Sp. z o. o. Umowa dotyczy sprzedaży powierzchni reklamowej w serwisie filmowym Stopklatka.pl i została zawarta na czas nieokreślony.

Evolution Media Net to sieć reklamy internetowej, która realizuje swoje cele poprzez budowę silnych kanałów tematycznych opartych na jakościowych serwisach, szeroki wybór produktów reklamowych oraz kompleksowe wsparcie wydawców.

### **Wygrany przetarg organizowany przez m.st. Warszawa**

W dniu 21.03.2013 r. Emitent uzyskał informację o wyborze jego oferty w przetargu organizowanym przez Miasto Stołeczne Warszawa.

Przedmiotem przetargu było "Dostarczenie usług, pozyskiwanie i wytwarzanie materiałów o charakterze prasowym oraz wykonywanie prac redakcyjno-organizacyjnych pozwalających na sprawne, nieprzerwane i profesjonalne funkcjonowanie Zintegrowanego Systemu Informacji o ofercie kulturalnej m.st. Warszawa, w skład którego wchodzi: portal internetowy [ww.kulturalna.warszawa.pl](http://ww.kulturalna.warszawa.pl) wraz z podstronami oraz dwa newslettery, prowadzone i administrowane przez Miasto Stołeczne Warszawa".

Stopklatka S.A. realizuje przedmiot zamówienia w okresie od kwietnia 2013 roku do marca 2014 roku.

### **Umowa partnerska z atmedia sp. z o. o.**

9 stycznia 2013 r. Spółka zawarła umowę z biurem reklamy atmedia sp. z o.o. na sprzedaż reklamy wideo na stronach mobilnych Stopklatki i samym portalu Stopklatka.pl.

### **Portal Stopklatka.pl**

W lutym 2013 r. oddano do użytku nową odsłonę portalu Stopklatka.pl („Serwis”, „Portal”).

Portal uzyskał dynamiczną prezentację treści i możliwość szybkiego dotarcia do poszczególnych sekcji. Wprowadzono również nowy system nawigacji oparty na tzw. „sześciopaku” - narzędziu pozwalającym na efektowną prezentację najciekawszych materiałów z poszczególnych działów.

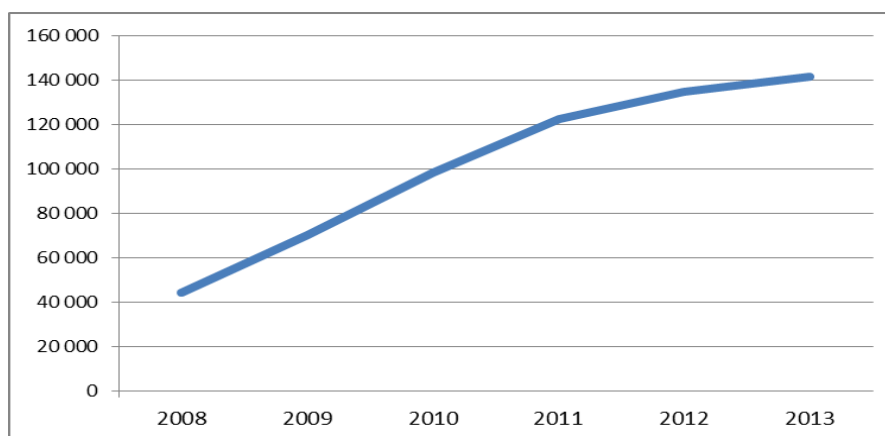
Jednocześnie zostały uruchomione nowe funkcjonalności społecznościowe, tj.:

- blogosfera – umożliwiła prowadzenie blogów przez użytkowników i promocję wybranych blogów w innych miejscach Serwisu,



- gamifikacja – funkcjonalność, która zlicza użytkownikom punkty za aktywność w Serwisie i przyznaje odpowiednie odznaki w celu wyróżniania najaktywniejszych członków społeczności,
- otwarcie bazy – umożliwia wprowadzanie nowych i edycje istniejących rekordów z bazy Stopklatki dotyczących filmów/osób/seriali, itp.

Dzięki nowym funkcjonalnościom Portalu, systematycznie zwiększa się liczba jego użytkowników, co zostało zaprezentowane na poniższym wykresie:



Rys. 2.1. Liczba zarejestrowanych użytkowników Portalu w okresie ostatnich sześciu lat

Od lipca 2013 r. w domenie Stopklatka.pl dostępna jest także strona Esensja.pl – jeden z najbardziej znanych serwisów kulturalnych w polskim Internecie. Dodatkowo, Spółka reprezentuje Esensję na rynku reklamowym.

W październiku 2013 r. Stopklatka S.A. stworzyła pierwszą na rynku internetowym koalicję filmowych serwisów tematycznych. W jej skład weszły: stopklatka.pl, filmus.pl, fdb.pl, kinomaniak.pl oraz filmaster.pl. W ramach powyższej koalicji Stopklatka zarządzała i organizowała kampanie reklamowe na wyżej wymienionych portalach. Współpraca pomiędzy Partnerami miała na celu pozyskiwanie kampanii reklamowych nie tylko z rynku filmowego, ale także z innych branż.

Pod koniec 2013 r. na portalu Stopklatka.pl został uruchomiony nowy dział – stopklatka.pl/gry, w którym można znaleźć artykuły, wywiady, ciekawostki, recenzje i zapowiedzi najważniejszych wydarzeń z tej branży.

### **3. Informacje o przewidywanym rozwoju Spółki**

Zgodnie z przyjętą przez Spółkę strategią, Emitent zamierza w najbliższych latach umacniać swoją pozycję w branży mediów.

Uruchomienie kanału Stopklatka TV umożliwiło Spółce rozpoczęcie działalności telewizyjnej, otwierającej przed Spółką zupełnie nowe możliwości rozwoju oraz zapewniającej dywersyfikację jej przychodów. Prowadzone są również prace nad rozwojem usług interaktywnych, które umożliwią widzom dostęp do zasobów portalu Stopklatka.pl.

Spółka zamierza także utrzymywać i rozwijać swoje usługi na rynku internetowym.

### **4. Prace badawcze i rozwojowe Emitenta**

Prace rozwojowe prowadzone przez Spółkę w roku 2013 obejmowały w szczególności:

- 1) wprowadzenie oraz ulepszanie nowej odsłony portalu Stopklatka.pl

Nowa wersja Serwisu Stopklatka.pl to nie tylko nowa, bardziej klarowna i uporządkowana struktura, ale również nowoczesna platforma technologiczna;

- 2) prace nad koncepcją i wprowadzaniem aplikacji mobilnych

W czerwcu 2013 r. nastąpiło wdrożenie aplikacji mobilnej pod nazwą Stopklatka News. Jest to prosty w obsłudze serwis informacyjny zasilany najnowszymi informacjami z portalu Stopklatka.pl. Ma on minimalistyczną, podporządkowaną wygodzie użytkownika formę. Z aplikacji mogą korzystać użytkownicy platform Android i iOS.

W trzecim kwartale 2013 r. na potrzeby najważniejszego polskiego festiwalu filmowego w Gdyni, Stopklatka przygotowała dedykowaną aplikację mobilną. Znaleźć w niej można było wiadomości, program i informacje o filmach prezentowanych na 38.Gdynia – Festiwal Filmowy;

- 3) prace dla klientów zewnętrznych

Prace te obejmowały przede wszystkim projektowanie i wdrażanie stron internetowych oraz aplikacji.

Emitent nie prowadzi prac badawczych.

### **5. Istotne sprawy sporne**

W roku 2013 nie miały miejsca istotne dla Spółki sprawy sporne.

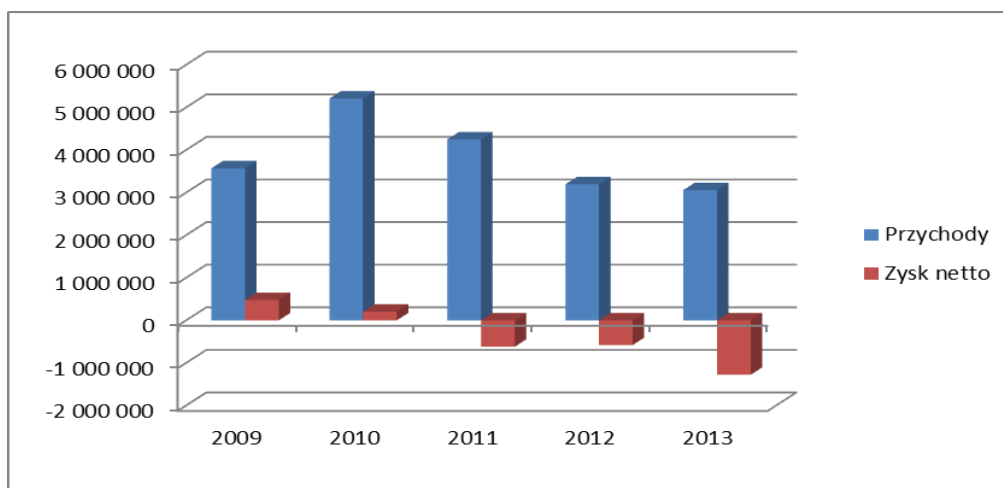
## 6. Opis aktualnej i przewidywanej sytuacji finansowej

W analizowanym okresie odnotowano wzrost straty netto z 576,4 tys. zł (rok 2012) do 1.279,4 tys. zł (rok 2013). Do najważniejszych czynników mających wpływ na wyniki finansowe Emitenta zaliczyć należy wzrost kosztów działalności operacyjnej, w tym amortyzacji i wynagrodzeń. Wyższy poziom amortyzacji był wynikiem przede wszystkim oddania do użytku nowej odsłony serwisu Stopklatka.pl., zaś wzrost wynagrodzeń spowodowany był głównie nakładami na stworzenie i utrzymanie działu technicznego oraz koszty restrukturyzacji zatrudnienia (zmniejszenie liczby pracowników, całkowite przeniesienie do Warszawy działu redakcyjnego i sprzedażowego oraz wypłacone w trzecim i czwartym kwartale odprawy pracownicze).

	2012	2013
Przychody ze sprzedaży	3 193 737,76	3 057 492,23
EBITDA	(480 262,84)	(854 179,12)
Zysk/ (Strata) operacyjny	(588 952,07)	(1 200 786,69)
Zysk/ (Strata) netto	(576 368,70)	(1 279 371,70)

Tab. 6.1. Podstawowe dane wynikowe 2012-2013

W 2013 roku Spółka osiągnęła przychody na poziomie 3,06 mln zł. Jest to wynik porównywalny z rokiem poprzednim. W roku 2013 obserwowany był spadek przychodów Spółki ze sprzedaży treści do usług mobilnych. Wynika to przede wszystkim z faktu, że odbiorcy częściej szukają w Internecie darmowych treści.



Rys. 6.1. Przychody ze sprzedaży i zysk netto w okresie ostatnich pięciu lat

W drugiej połowie 2013 roku Spółka uzyskała koncesję na kanał filmowy rozpowszechniany w ramach multipleksu pierwszego – Stopklatka TV. W celu sfinansowania uruchomienia tego projektu Emitent zawarł umowy pożyczki z takimi podmiotami jak: Kino Polska Program Sp. z o.o. SKA, Kino

Polska TV S.A. oraz Agora S.A., co wiązało się także z ze zwiększeniem obciążeń podatkowych Spółki (podatek od czynności cywilno-prawnych).

Zważywszy na fakt, iż w bilansie Spółki na dzień 31 grudnia 2013 r. skumulowane straty przewyższają sumę kapitału zapasowego i kapitałów rezerwowych oraz jedną trzecią kapitału zakładowego, zgodnie z art. 397 Kodeksu Spółek Handlowych Zarząd Stopklatka S.A. zwoła Walne Zgromadzenie Akcjonariuszy, przedmiotem obrad którego będzie m.in. podjęcie uchwały dotyczącej dalszego istnienia Spółki. Zdaniem Zarządu Stopklatka S.A., przeprowadzone działania restrukturyzacyjne oraz uruchomienie przez Spółkę nowego kanału filmowego Stopklatka TV w dłuższej perspektywie w znacznym stopniu wpłyną na poprawę sytuacji finansowej Spółki oraz pozwolą wprowadzić Emitenta na zupełnie nową ścieżkę rozwoju, dlatego też nie ma podstaw do stwierdzenia braku zasadności dalszego funkcjonowania Spółki.

**7. Informacja o nabyciu udziałów (akcji) własnych, o celu ich nabycia, liczbie i wartości nominalnej, ze wskazaniem, jaką część kapitału zakładowego reprezentują, cenie nabycia oraz cenie sprzedaży tych udziałów (akcji) w przypadku ich zbycia**

W roku 2013 Stopklatka S.A. nie prowadziła programu skupu akcji własnych.

**8. Informacja o posiadanych przez jednostkę oddziałach (zakładach)**

Stopklatka S.A. nie posiada oddziałów ani zakładów.

**9. Informacja o instrumentach finansowych w zakresie:**

**a) ryzyka: zmiany cen, kredytowego, istotnych zakłóceń przepływów środków pieniężnych oraz utraty płynności finansowej, na jakie narażona jest jednostka**

W okresie sprawozdawczym Stopklatka S.A. nie była narażona na ryzyko związane ze zmianą cen mających istotny wpływ na zakłócenie przepływów środków pieniężnych, co mogłoby rzutować na utratę płynności finansowej. Przy zakupach usług, materiałów i towarów Stopklatka S.A. stara się negocjować ich ceny.

19 kwietnia 2013 r. Stopklatka S.A. zawarła aneks do umowy z dn. 26 kwietnia 2012 r. dot. kredytu w rachunku bieżącym w Banku Zachodnim WBK S.A.

Kwota kredytu: do wysokości 200.000 PLN (słownie: dwieście tysięcy złotych).

Wysokość stopy procentowej: zmienna stawka procentowa dla jednomiesięcznych depozytów międzybankowych w PLN powiększonej o 4 punkty procentowe.

Waluta: PLN

Termin wymagalności: 25.04.2014 r.

W okresie sprawozdawczym Stopklatka S.A. zawierała także umowy pożyczek, opisane w pkt. 2 niniejszego raportu.

Ze względu na brak istotnych wahań oprocentowania zaciąganych przez Spółkę pożyczek i kredytów, nie jest ona narażona na znaczące ryzyko wzrostu kosztów finansowania.

**b) przyjętych przez jednostkę celach i metodach zarządzania ryzykiem finansowym, łącznie z metodami zabezpieczenia istotnych rodzajów planowanych transakcji, dla których stosowana jest rachunkowość zabezpieczeń**

Stopklatka S.A. nie stosuje metod zarządzania ryzykiem finansowym.

#### **10. Opis podstawowych ryzyk związanych z działalnością Spółki**

Poniżej przedstawione zostały podstawowe ryzyka związane z działalnością Spółki. Szerszy opis ryzyk znajduje się w Uproszczonym Dokumentie Informacyjnym z dnia 16 grudnia 2011 r., przygotowanym w związku z wprowadzeniem do obrotu na ASO NewConnect akcji serii A1 i C opublikowanym na stronie korporacyjnej Spółki.

##### **10.1. Ryzyko związane z sytuacją gospodarczą w kraju i na świecie**

Na wynik finansowy Spółki wpływ ma wiele czynników związanych z sytuacją gospodarczą w kraju i na świecie. Negatywny wpływ na wynik finansowy Spółki mogą mieć zarówno czynniki ekonomiczne – m.in. spadek Produktu Krajowego Brutto, wzrost inflacji i wzrost stóp procentowych, spadek wydatków konsumpcyjnych, czy też czynniki o charakterze prawnym – m.in. pogorszenie warunków regulacyjnych w zakresie prowadzenia działalności przedsiębiorczej w kraju.

##### **10.2. Ryzyko utraty koncesji/nieprzyznania koncesji po upływie okresu obowiązywania**

Działalność Spółki na rynku telewizyjnym opiera się na posiadanej koncesji nr 544/2013-T na rozpowszechnianie w sposób rozsiewczy naziemny w ramach multipleksu pierwszego programu telewizyjnego pod nazwą Stopklatka TV, przyznanej Spółce przez KRRiT na czas określony do 29 października 2023 r.

Istnieje ryzyko, że m.in. ewentualne niewypełnianie postanowień koncesji, w szczególności w zakresie treści programowych lub maksymalnego czasu emisji reklam, lub też trwale zaprzestanie emisji programu, może spowodować sankcje ze strony KRRiT. Nie można wykluczyć ryzyka, że KRRiT odmówi ponownego przyznania Spółce koncesji po okresie, na jaki została ona wydana, lub też że warunki ponownie wydanej koncesji (albo umów związanych z koncesją, np. na wynajem

transpondera bądź usługę nadawczą) będą z punktu widzenia Emitenta mniej korzystne niż w ramach obecnie posiadanych koncesji.

### **10.3. Ryzyko związane z rynkami, na których Emitent prowadzi działalność**

W roku 2013 Spółka działała na rynku internetowym i na rynku usług e-commerce. Dzięki uzyskaniu koncesji na kanał filmowy Stopklatka TV począwszy od roku 2014 głównym obszarem aktywności Emitenta jest branża telewizyjna. Wpływ na rynki, na których działa Spółka prowadzi działalność ma wiele czynników, takich jak wzrost gospodarczy, nastroje gospodarcze, poziom konsumpcji, polityka marketingowa przedsiębiorstw i ich sytuacja finansowa. Niekorzystne zmiany koniunktury w Polsce i spadek popytu konsumpcyjnego mogą mieć wpływ na przychody oraz wyniki finansowe Spółki.

### **10.4. Ryzyko związane z nasileniem konkurencji na rynku krajowym**

Stopklatka S.A. działa na rynku tematycznych serwisów internetowych, na którym istnieje ryzyko pojawienia się nowych portali filmowych, wykorzystujących niski poziom konkurencji w tej branży. Dodatkowo, istnieje możliwość wzrostu konkurencji ze strony już istniejących portali ogólnotematycznych oraz ze strony portali zagranicznych. Niemniej jednak, Stopklatka.pl jest rozpoznawalnym Portalem i od dłuższego czasu zajmuje stabilną pozycję na rynku polskim.

Wchodząc na rynek telewizyjny Emitent musi liczyć się z silną konkurencją powszechnie znanych stacji telewizyjnych oraz nowych kanałów tematycznych. Szczególnie widoczne jest to w ofercie operatorów telewizji kablowych, gdzie skończona przepustowość łącza kablowego wymusza ograniczenie oferty do kilkudziesięciu programów, co pociąga za sobą regularną wymianę najmniej atrakcyjnych stacji w ofercie. O zainteresowaniu ostatecznego odbiorcy mogą też zadecydować warunki tworzone przez operatora, na które Emitent ma niewielki wpływ, takie jak konstrukcja oferty pakietów telewizyjnych podstawowych i dodatkowych, zawartość pakietów w stosunku do ceny i do konkurencji, dostępność sygnału, oferta dekodek itp.

Niewątpliwym atutem Stopklatki TV jest fakt, iż stacja ta jest pierwszym bezpłatnym i ogólnodostępnym kanałem o tematyce filmowej rozpowszechnianym, m.in. w ramach multipleksu pierwszego, na platformach satelitarnych Cyfrowy Polsat i nc+ oraz dla większości abonentów telewizji kablowych w Polsce. Jednakże nie można wykluczyć ryzyka, że mimo utrzymywania przez Emitenta atrakcyjnej oferty, konkurencja w segmencie programów o charakterze filmowym lub w całej branży mediów nasili się, co mogłoby spowodować zmniejszenie oglądalności programu Stopklatka TV. Opisane powyżej czynniki mogą mieć istotny negatywny wpływ na perspektywy rozwoju, osiągnięte wyniki i sytuację finansową Emitenta.

### **10.5. Ryzyko zmiany przepisów prawnych**

Zmieniające się przepisy prawa lub różne jego interpretacje, zwłaszcza w odniesieniu do prawa podatkowego, a także prawa działalności gospodarczej, prawa pracy i ubezpieczeń społecznych czy prawa z zakresu papierów wartościowych, mogą wywołać negatywne konsekwencje dla Spółki. Szczególnie częste i niebezpieczne są zmiany interpretacyjne przepisów podatkowych. Istotnymi gałęziami prawa, których zmiana wywoływać może silny wpływ na działalność gospodarczą prowadzoną przez Spółkę, są: prawo autorskie i prawa pokrewne, prawo handlowe, prywatne prawo gospodarcze, prawo podatkowe, prawo pracy, prawo ubezpieczeń społecznych, prawo papierów wartościowych. Istnieje znaczne ryzyko zmiany przepisów w każdej z tych dziedzin prawa, zważywszy, że część z nich jest nadal w fazie dostosowywania do wymagań unijnych.

W związku z faktem, że polski system prawny jest przedmiotem częstych zmian, mogą one mieć negatywny wpływ na działalność Emitenta oraz pociągać za sobą ryzyko w prowadzeniu działalności gospodarczej. W szczególności na działalność Spółki mogą mieć wpływ zmiany prawa regulującego wykonywaną działalność, w tym Ustawy o radiofonii i telewizji oraz przepisów wykonawczych do tej ustawy, Ustawy o prawie autorskim, regulacji UE dotyczących funkcjonowania organizacji zbiorowego zarządzania prawami autorskimi, a także zmiana aktów regulujących działalność rynku kapitałowego w Polsce. Nowe regulacje prawne mogą potencjalnie rodzić pewne ryzyko związane z problemami interpretacyjnymi, brakiem praktyki orzeczniczej, niekorzystnymi interpretacjami przyjmowanymi przez sądy lub organy administracji publicznej itp. Ponadto system podatkowy w Polsce charakteryzuje się dużą zmiennością. Ewentualne zmiany dotyczące opodatkowania działalności gospodarczej zarówno w zakresie podatku dochodowego, podatku od towarów i usług, jak też innych podatków, mogą wpłynąć negatywnie na działalność i poziom Spółki. Emitent narażony jest również na ryzyko związane z możliwością zmian interpretacji przepisów prawa podatkowego wydawanych przez organy podatkowe, mających wpływ na działalność operacyjną oraz wyniki finansowe Spółki.

### **10.6. Ryzyko utraty kluczowych pracowników**

Działalność oraz rozwój Spółki są uzależnione od wiedzy i doświadczenia jej kadry zarządzającej oraz pracowników. Prowadzenie działalności wymaga odpowiednio wykwalifikowanej kadry zarządzającej wyższego szczebla. Utrata lub brak możliwości znalezienia wykwalifikowanej kadry na kluczowe stanowiska może mieć istotny negatywny wpływ na działalność operacyjną lub dalsze perspektywy rozwoju Emitenta.

Działalność Spółki w branży mediów telewizyjnych oraz portali internetowych wymaga pozyskiwania i utrzymywania pracowników ze specyficznym wykształceniem i doświadczeniem, których podaż na rynku polskim jest stosunkowo ograniczona. Ponadto na polskim rynku funkcjonują

przedsiębiorstwa i holdingi z branży mediów, które z uwagi na skalę działania kreują popyt na pracowników (szczególnie specjalistów zajmujących się obsługą techniczną i przygotowaniem programów) i mogą oferować im korzystniejsze warunki zatrudnienia.

Nie można zatem wykluczyć ryzyka wystąpienia w Spółce trudności w pozyskaniu bądź zatrzymaniu pracowników niezbędnych do prowadzenia działalności, co przyczynić się może do wzrostu ponoszonych przez Emitenta kosztów zatrudnienia.

## 11. Wskaźniki finansowe i niefinansowe, łącznie z informacjami dotyczącymi zagadnień środowiska naturalnego i zatrudnienia

Główne wskaźniki finansowe Spółki w roku 2013 kształtowały się następująco:

Wskaźnik	Formuła	Rok 2012	Rok 2013
Rentowność majątku	$\text{strata netto} / \text{średnioroczny stan aktywów}$	-21,42%	-10,92%
Rentowność kapitału własnego	$\text{strata netto} / \text{średnioroczny stan kapitału własnego}$	-27,87%	-112,20%
Rentowność netto sprzedaży	$\text{strata netto} / \text{przychody ze sprzedaży}$	-18,05%	-41,84%
Rentowność brutto sprzedaży	$\text{strata ze sprzedaży} / \text{przychody ze sprzedaży}$	-12,13%	-37,70%
Wskaźnik płynności I	$\text{aktywa obrotowe ogółem} / \text{zobowiązania do 12 m-cy}$	3,08	0,50
Wskaźnik płynności III	$\text{inwestycje krótkoterminowe} / \text{zobowiązania do 12 m-cy}$	0,06	0,43
Szybkość obrotu należnościami w dniach	$\text{średnioroczny stan należności handlowych do 12 m-cy} \times 365 \text{ dni} / \text{przychody ze sprzedaży}$	59 dni	46 dni
Stopień spłaty zobowiązań w dniach	$\text{średnioroczny stan zobowiązań handlowych do 12 m-cy} \times 365 \text{ dni} / \text{koszty operacyjne}$	27 dni	84 dni
Wskaźnik ogólnego zadłużenia	$\text{zobowiązania ogółem} / \text{suma pasywów}$	0,30	0,98
Pokrycie zadłużenia kapitałami własnymi	$\text{kapitał własny} / \text{zobowiązania ogółem}$	2,37	0,02
Pokrycie aktywów trwałych kapitałami stałymi	$(\text{kapitał własny} + \text{zobowiązania powyżej 12 m-cy}) / \text{aktywa trwałe}$	4,56	0,79
Trwałość struktury finansowania	$(\text{kapitał własny} + \text{rezerwy długoterminowe} + \text{zobowiązania powyżej 12 m-cy}) / \text{suma aktywów}$	0,73	0,66

Tab. 11.1. Główne wskaźniki finansowe w roku 2013



Liczba pracowników Spółki jest mniejsza niż w poprzednim roku, co jest związane z przeprowadzoną restrukturyzacją i przeniesieniem części działów do Warszawy.

	<b>Rok 2012</b>	<b>Rok 2013</b>
<i>Zarząd</i>	1	2
<i>Dział techniczny</i>	7	6
<i>Dział administracji</i>	2	2
<i>Dział kontentu</i>	2	3
<i>Dział marketingu</i>	3	2
<i>Redakcja</i>	2	-
<b>Razem</b>	<b>17</b>	<b>15</b>

Tab. 11.2. Struktura zatrudnienia na 31.12.2012 i 31.12.2013 r.

Zagadnienia środowiska naturalnego nie dotyczą Spółki.

## **12. Zasady sporządzania sprawozdania finansowego Emitenta**

Stopklatka S.A. sporządza sprawozdania finansowe zgodnie z ustawą z dnia 29 września 1994 r. o rachunkowości. Szczegółowy opis stosowanych zasad rachunkowości znajduje się w ostatnim rocznym sprawozdaniu finansowym Spółki za rok 2013. W ciągu okresu objętego niniejszym raportem nie miały miejsca zmiany zasad rachunkowości. Zaprezentowany raport roczny został sporządzony zgodnie z aktualnym stanem prawnym w zakresie określonym w par. 5 ust. 6.1. - 6.3. Załącznika nr 3 do Regulaminu Alternatywnego Systemu Obrotu.

Przy wszystkich danych finansowych zawartych w Raporcie zaprezentowano dane porównywalne za analogiczny kwartał poprzedniego roku obrotowego i dane finansowe narastająco w danym roku obrotowym oraz w roku poprzednim.

Sprawozdanie finansowe Stopklatka S.A. zostało sporządzone przy założeniu kontynuowania działalności gospodarczej przez Spółkę w dającej się przewidzieć przyszłości, obejmującej okres nie krótszy niż jeden rok od dnia bilansowego, w nie zmniejszonym istotnie zakresie.

### 13. Informacje o stosowaniu przez spółkę Stopklatka S.A. zasad dobrych praktyk spółek notowanych na NewConnect

#### Stosowanie zasad ładu korporacyjnego

Spółka jako uczestnik ASO NewConnect stara się stosować zasady określone w zbiorze „Dobre Praktyki Spółek Notowanych na NewConnect”. Emitent regularnie publikuje raporty miesięczne i kwartalne oraz informuje o ważniejszych wydarzeniach w raportach bieżących. Pod adresem [www.stopklatka-sa.pl](http://www.stopklatka-sa.pl) Emitent prowadzi korporacyjną stronę internetową, zawierającą kluczowe informacje o Spółce i wiadomości skierowane do inwestorów.

W 2013 roku nastąpiło incydentalne naruszenie przez Emitenta zasady nr 16a Dobrych Praktyk Spółek Notowanych na NewConnect w zakresie nieterminowego przekazania raportu okresowego EBI nr 6/2013 z dnia 14 lutego 2013 r. dot. raportu okresowego za czwarty kwartał 2012 r. Powodem opóźnienia były problemy techniczne w postaci braku możliwości zalogowania się na stronę internetową <https://www2.gpw.com.pl>, które miały miejsce w dniu 14 lutego 2013 r. po godz. 23:35. Po usunięciu w/w problemu Spółka dokonała niezwłocznej publikacji raportu okresowego EBI nr 6/2013 z dnia 14 lutego 2013 r. Niniejszy raport został opublikowany 15 lutego 2013 r. o godz. 5:23. Mając na uwadze dotychczasowe rzetelne i staranne wypełnianie obowiązków informacyjnych przez Emitenta, Spółka zapewnia, że zaistniała sytuacja miała charakter incydentalny, a także deklaruje dalsze terminowe wywiązywanie się z obowiązków informacyjnych oraz dołożenie wszelkich starań, aby zaistniała sytuacja nie powtórzyła się w przyszłości.

Informacja w sprawie przestrzegania zasad zawartych w Załączniku Nr 1 do Uchwały Nr 795/2008 Zarządu Giełdy z dnia 31 października 2008 r. z późn. zm. p.t. „Dobre praktyki spółek notowanych na New Connect” zgodnie z § 5 pkt 6.3. Załącznika Nr 3 do Regulaminu ASO.

L.p.	Zasada	Stosowanie zasady w Spółce	Komentarz
1	Spółka powinna prowadzić przejrzystą i efektywną politykę informacyjną, zarówno z wykorzystaniem tradycyjnych metod, jak i z użyciem nowoczesnych technologii oraz najnowszych narzędzi komunikacji zapewniających szybkość, bezpieczeństwo oraz szeroki i interaktywny dostęp do informacji. Spółka korzystając w jak najszerszym stopniu z tych metod,	TAK, z wyłączeniem transmisji obrad walnego zgromadzenia z	Wszelkie istotne zdarzenia są publikowane w postaci raportów bieżących. W raportach miesięcznych opisywane są również mniej istotne zdarzenia, mogące dać inwestorom szerszy obraz funkcjonowania Spółki. Informacje są publikowane na stronie korporacyjnej, a także wysyłane do mediów w postaci

L.p.	Zasada	Stosowanie zasady w Spółce	Komentarz
	powinna zapewnić odpowiednią komunikację z inwestorami i analitykami, wykorzystując w tym celu również nowoczesne metody komunikacji internetowej, umożliwiać transmitowanie obrad walnego zgromadzenia z wykorzystaniem sieci Internet, rejestrować przebieg obrad i upubliczniać go na stronie internetowej.	wykorzystaniem sieci Internet	komunikatów prasowych.
2	Spółka powinna zapewnić efektywny dostęp do informacji niezbędnych do oceny sytuacji i perspektyw spółki oraz sposobu jej funkcjonowania.	TAK	
3	Spółka prowadzi korporacyjną stronę internetową i zamieszcza na niej:	TAK	Strona korporacyjna umieszczona jest pod adresem <a href="http://www.stopklatka-sa.pl">www.stopklatka-sa.pl</a> .
1	podstawowe informacje o spółce i jej działalności (strona startowa),	TAK	
2	opis działalności emitenta ze wskazaniem rodzaju działalności, z której emitent uzyskuje najwięcej przychodów,	TAK	
3	opis rynku, na którym działa emitent, wraz z określeniem pozycji emitenta na tym rynku,	TAK	Dokładne informacje w tym zakresie są dostępne w Dokumencie Informacyjnym opublikowanym na stronie korporacyjnej Spółki.
4	życiorysy zawodowe członków organów spółki,	TAK	
5	powzięte przez zarząd, na podstawie oświadczenia członka rady nadzorczej, informacje o powiązaniach członka rady nadzorczej z akcjonariuszem dysponującym akcjami reprezentującymi nie mniej niż 5% ogólnej liczby głosów na walnym zgromadzeniu spółki,	TAK, w przypadku otrzymania oświadczeń w tym zakresie	Informacje te zostaną umieszczone na stronie Spółki, w przypadku otrzymania tego rodzaju oświadczeń.
6	dokumenty korporacyjne spółki,	TAK	
7	zarys planów strategicznych spółki,	TAK	
8	opublikowane prognozy wyników finansowych na bieżący rok obrotowy, wraz z założeniami do tych prognoz oraz korektami do tych prognoz (w przypadku, gdy emitent publikuje prognozy),	TAK	Spółka nie publikowała prognoz finansowych na rok 2013. Zasada ta będzie przestrzegana w sytuacji, gdy Zarząd Emitenta podejmie decyzję o publikacji prognoz finansowych.
9	strukturę akcjonariatu emitenta, ze wskazaniem głównych akcjonariuszy oraz akcji znajdujących się w wolnym obrocie,	TAK	
10	dane oraz kontakt do osoby, która jest odpowiedzialna w spółce za relacje inwestorskie oraz kontakty z mediami,	TAK	

L.p.	Zasada	Stosowanie zasady w Spółce	Komentarz
11	<i>(skreślone)</i>	-	-
12	opublikowane raporty bieżące i okresowe,	TAK	
13	kalendarz zaplanowanych dat publikacji finansowych raportów okresowych, dat walnych zgromadzeń, a także spotkań z inwestorami i analitykami oraz konferencji prasowych,	TAK	
14	informacje na temat zdarzeń korporacyjnych, takich jak wypłata dywidendy, oraz innych zdarzeń skutkujących nabyciem lub ograniczeniem praw po stronie akcjonariusza, z uwzględnieniem terminów oraz zasad przeprowadzania tych operacji. Informacje te powinny być zamieszczane w terminie umożliwiającym podjęcie przez inwestorów decyzji inwestycyjnych,	TAK	
15	<i>(skreślony)</i>	-	-
16	pytania akcjonariuszy dotyczące spraw objętych porządkiem obrad, zadawane przed i w trakcie walnego zgromadzenia, wraz z odpowiedziami na zadawane pytania,	NIE	Zasada ta w pewnej części nie będzie stosowana przez Spółkę. Spółka będzie przestrzegała powyższej zasady w zakresie, jaki wynika z przepisów powszechnie obowiązującego prawa, tj. Kodeksu spółek handlowych. Spółka nie będzie publikowała na swojej stronie internetowej pytań zadawanych w trakcie Walnego Zgromadzenia oraz odpowiedzi na te pytania, udzielanych na Walnym Zgromadzeniu, gdyż w trakcie Zgromadzenia zadawana jest duża liczba pytań, często mało istotnych. Pełne stosowanie powyższej zasady wymagałoby sporządzania stenogramu z przebiegu obrad Walnego Zgromadzenia.
17	informację na temat powodów odwołania walnego zgromadzenia, zmiany terminu lub porządku obrad wraz z uzasadnieniem,	TAK	
18	informację o przerwie w obradach walnego zgromadzenia i powodach zarządzenia przerwy,	TAK	

L.p.	Zasada	Stosowanie zasady w Spółce	Komentarz
19	informacje na temat podmiotu, z którym spółka podpisała umowę o świadczenie usług Autoryzowanego Doradcy ze wskazaniem nazwy, adresu strony internetowej, numerów telefonicznych oraz adresu poczty elektronicznej Doradcy,	TAK	Spółka nie posiada obecnie umowy z Autoryzowanym Doradcą. W przypadku zawarcia przedmiotowej umowy, Stopklatka S.A. stosowała będzie niniejszą zasadę.
20	informację na temat podmiotu, który pełni funkcję animatora akcji emitenta,	TAK	
21	dokument informacyjny (prospekt emisyjny) spółki, opublikowany w ciągu ostatnich 12 miesięcy	TAK	
22	<i>(skreślony)</i>	-	-
	Informacje zawarte na stronie internetowej powinny być zamieszczane w sposób umożliwiający łatwy dostęp do tych informacji. Emitent powinien dokonywać aktualizacji informacji umieszczanych na stronie internetowej. W przypadku pojawienia się nowych, istotnych informacji lub wystąpienia istotnej zmiany informacji umieszczanych na stronie internetowej, aktualizacja powinna zostać przeprowadzona niezwłocznie.	TAK	Emitent dokonuje stałych aktualizacji informacji umieszczanych na stronie internetowej korporacyjnej oraz portalu w możliwie najkrótszym czasie.
4	Spółka prowadzi korporacyjną stronę internetową, według wyboru emitenta, w języku polskim lub angielskim. Raporty bieżące i okresowe powinny być zamieszczane na stronie internetowej co najmniej w tym samym języku, w którym następuje ich publikacja zgodnie z przepisami obowiązującymi emitenta.	TAK	Strona www.stopklatka-sa.pl prowadzona jest w języku polskim oraz zawiera raporty EBI oraz ESPI sporządzane w języku polskim.
5	Spółka powinna prowadzić politykę informacyjną ze szczególnym uwzględnieniem potrzeb inwestorów indywidualnych. W tym celu Spółka, poza swoją stroną korporacyjną powinna wykorzystywać indywidualną dla danej spółki sekcję relacji inwestorskich znajdującą na stronie www.gpwinfostrefa.pl.	TAK, od 18.02.2014 r.	18.02 2014 r. Spółka otrzymała dostęp do indywidualnej sekcji relacji inwestorskich znajdujących się na stronie <a href="http://www.gpwinfostrefa.pl">www.gpwinfostrefa.pl</a> .
6	Emitent powinien utrzymywać bieżące kontakty z przedstawicielami Autoryzowanego Doradcy, celem umożliwienia mu prawidłowego wykonywania swoich obowiązków wobec emitenta. Spółka powinna wyznaczyć osobę odpowiedzialną za kontakty z Autoryzowanym Doradcą.	TAK	Spółka nie posiada obecnie umowy z Autoryzowanym Doradcą. W przypadku zawarcia przedmiotowej umowy, Stopklatka S.A. stosowała będzie niniejszą zasadę.
7	W przypadku, gdy w spółce nastąpi zdarzenie, które w ocenie emitenta ma istotne znaczenie dla wykonywania przez Autoryzowanego Doradcę swoich	TAK	Spółka nie posiada obecnie umowy z Autoryzowanym Doradcą. W przypadku zawarcia przedmiotowej umowy,

L.p.	Zasada	Stosowanie zasady w Spółce	Komentarz
	obowiązków, emitent niezwłocznie powiadamia o tym fakcie Autoryzowanego Doradcę.		Stopklatka S.A. stosowała będzie niniejszą zasadę.
8	Emitent powinien zapewnić Autoryzowanemu Doradcy dostęp do wszelkich dokumentów i informacji niezbędnych do wykonywania obowiązków Autoryzowanego Doradcę	TAK	Spółka nie posiada obecnie umowy z Autoryzowanym Doradcą. W przypadku zawarcia przedmiotowej umowy, Stopklatka S.A. stosowała będzie niniejszą zasadę.
9	Emitent przekazuje w raporcie rocznym:		
1	informację na temat łącznej wysokości wynagrodzeń wszystkich członków zarządu i rady nadzorczej,	TAK	
2	informację na temat wynagrodzenia Autoryzowanego Doradcę otrzymywanego od emitenta z tytułu świadczenia wobec emitenta usług w każdym zakresie.	TAK	Spółka nie posiada obecnie umowy z Autoryzowanym Doradcą. W przypadku zawarcia przedmiotowej umowy, Stopklatka S.A. stosowała będzie niniejszą zasadę.
10	Członkowie zarządu i rady nadzorczej powinni uczestniczyć w obradach walnego zgromadzenia w składzie umożliwiającym udzielenie merytorycznej odpowiedzi na pytania zadawane w trakcie walnego zgromadzenia.	TAK	
11	Przynajmniej 2 razy w roku Emitent, przy współpracy Autoryzowanego Doradcę, powinien organizować publicznie dostępne spotkanie z inwestorami, analitykami i mediami.	TAK	Spółka nie posiada obecnie umowy z Autoryzowanym Doradcą. W przypadku zawarcia przedmiotowej umowy, Stopklatka S.A. stosowała będzie niniejszą zasadę.
12	Uchwała walnego zgromadzenia w sprawie emisji akcji z prawem poboru powinna precyzować cenę emisyjną albo mechanizm jej ustalenia lub zobowiązać organ do tego upoważniony do ustalenia jej przed dniem ustalenia prawa poboru, w terminie umożliwiającym podjęcie decyzji inwestycyjnej.	TAK	W raportowanym okresie nie miała miejsca emisja akcji. W przypadku podjęcia uchwały w tym zakresie, Stopklatka S.A. stosowała będzie niniejszą zasadę.
13	Uchwały walnego zgromadzenia powinny zapewniać zachowanie niezbędnego odstępu czasowego pomiędzy decyzjami powodującymi określone zdarzenia korporacyjne a datami, w których ustalane są prawa akcjonariuszy wynikające z tych zdarzeń korporacyjnych.	TAK	
13a	W przypadku otrzymania przez zarząd emitenta od akcjonariusza posiadającego co najmniej połowę kapitału zakładowego lub co najmniej połowę ogółu głosów w spółce, informacji o zwołaniu przez niego nadzwyczajnego walnego zgromadzenia w trybie określonym w art. 399 § 3 Kodeksu spółek handlowych, zarząd emitenta niezwłocznie dokonuje	TAK	W raportowanym okresie zdarzenie nie wystąpiło. W przypadku wystąpienia tego rodzaju sytuacji Emitent będzie stosował niniejszą zasadę.

L.p.	Zasada	Stosowanie zasady w Spółce	Komentarz
	czynności, do których jest zobowiązany w związku z organizacją i przeprowadzeniem walnego zgromadzenia. Zasada ta ma zastosowanie również w przypadku upoważnienia przez sąd rejestrowy akcjonariuszy do zwołania nadzwyczajnego walnego zgromadzenia na podstawie art. 400 § 3 Kodeksu spółek handlowych		
14	Dzień ustalenia praw do dywidendy oraz dzień wypłaty dywidendy powinny być tak ustalone, aby czas przypadający pomiędzy nimi był możliwie najkrótszy, a w każdym przypadku nie dłuższy niż 15 dni roboczych. Ustalenie dłuższego okresu pomiędzy tymi terminami wymaga szczegółowego uzasadnienia.	TAK	W raportowanym okresie zdarzenie nie wystąpiło. W przypadku podjęcia decyzji o wypłacie dywidendy Emitent będzie stosował niniejszą zasadę.
15	Uchwała walnego zgromadzenia w sprawie wypłaty dywidendy warunkowej może zawierać tylko takie warunki, których ewentualne ziszczenie nastąpi przed dniem ustalenia prawa do dywidendy.	TAK	W raportowanym okresie zdarzenie nie wystąpiło. W przypadku podjęcia decyzji o wypłacie dywidendy Emitent będzie stosował niniejszą zasadę.
16	Emitent publikuje raporty miesięczne, w terminie 14 dni od zakończenia miesiąca. Raport miesięczny powinien zawierać co najmniej: <ul style="list-style-type: none"> <li>• informacje na temat wystąpienia tendencji i zdarzeń w otoczeniu rynkowym emitenta, które w ocenie emitenta mogą mieć w przyszłości istotne skutki dla kondycji finansowej oraz wyników finansowych emitenta,</li> <li>• zestawienie wszystkich informacji opublikowanych przez emitenta w trybie raportu bieżącego w okresie objętym raportem,</li> <li>• informacje na temat realizacji celów emisji, jeżeli taka realizacja, choćby w części, miała miejsce w okresie objętym raportem,</li> <li>• kalendarz inwestora, obejmujący wydarzenia mające mieć miejsce w nadchodzącym miesiącu, które dotyczą emitenta i są istotne z punktu widzenia interesów inwestorów, w szczególności daty publikacji raportów okresowych, planowanych walnych zgromadzeń, otwarcia subskrypcji, spotkań z inwestorami lub analitykami, oraz oczekiwany termin publikacji raportu analitycznego.</li> </ul>	TAK	
16a	W przypadku naruszenia przez emitenta obowiązku informacyjnego określonego w Załączniku Nr 3 Regulaminu Alternatywnego Systemu Obrotu	TAK	W 2013 roku nastąpiło incydentalne naruszenie przez Emitenta zasady nr 16a Dobrych Praktyk Spółek Notowanych na

L.p.	Zasada	Stosowanie zasady w Spółce	Komentarz
	(„Informacje bieżące i okresowe przekazywane w alternatywnym systemie obrotu na rynku NewConnect”) emitent powinien niezwłocznie opublikować, w trybie właściwym dla przekazywania raportów bieżących na rynku NewConnect, informację wyjaśniającą zaistniałą sytuację		NewConnect w zakresie nieterminowego przekazania raportu okresowego EBI nr 6/2013 z dnia 14 lutego 2013 r. dot. raportu okresowego za czwarty kwartał 2012 r. Powodem opóźnień były problemy techniczne w postaci braku możliwości zalogowania się na stronę internetową <a href="https://www2.gpw.com.pl">https://www2.gpw.com.pl</a> , które miały miejsce w dniu 14 lutego 2013 r. po godz. 23:35. Po usunięciu w/w problemu Spółka dokonała niezwłocznej publikacji raportu okresowego EBI nr 6/2013 z dnia 14 lutego 2013 r. Niniejszy raport został opublikowany 15 lutego 2013 r. o godz. 5:23.
17	<i>(skreślony)</i>	-	-

Warszawa, dn. 18 marca 2014 r.

\_\_\_\_\_  
 Bogusław Kisielewski  
 Prezes Zarządu

\_\_\_\_\_  
 Agnieszka Sadowska  
 Członek Zarządu



**OŚWIADCZENIE ZARZĄDU STOPKLATKA S.A.  
w sprawie sporządzenia sprawozdania finansowego zgodnie z obowiązującymi zasadami  
rachunkowości**

Stosownie do artykułu 52 ustawy o rachunkowości z dnia 29 września 1994 roku z późniejszymi zmianami Zarząd Spółki Stopklatka S.A. przedstawia sprawozdanie finansowe za rok kończący się 31 grudnia 2013 r., na które składa się :

- bilans sporządzony na dzień **31 grudnia 2013 r.** wykazujący po stronie aktywów i pasywów kwotę **20 901 325,16** złotych;
- rachunek zysków i strat (wariant porównawczy) za rok obrotowy od **01 stycznia 2013 r. do 31 grudnia 2013 r.**, wykazujący stratę netto **1 279 371,65** złotych;
- rachunek przepływów pieniężnych za rok obrotowy od **01 stycznia 2013 r. do 31 grudnia 2013 r.**, wykazujący wzrost stanu środków pieniężnych o kwotę **2 924 057,28** złotych;
- zestawienie zmian w kapitale własnym za rok obrotowy od **01 stycznia 2013 r. do 31 grudnia 2013 r.**, wykazujący zmniejszenie kapitału własnego o kwotę **1 279 371,65** złotych;
- informacja dodatkowa, obejmująca wprowadzenie do sprawozdania finansowego oraz dodatkowe informacje i objaśnienia.

Do sprawozdania finansowego dołącza się sprawozdanie z działalności jednostki za okres objęty sprawozdaniem finansowym.

Wedle najlepszej wiedzy Zarządu Stopklatka S.A. roczne sprawozdanie finansowe i dane porównywalne sporządzone zostały zgodnie z przepisami Ustawy o rachunkowości oraz odzwierciedlają w sposób prawdziwy, rzetelny i jasny sytuację majątkową i finansową Emitenta, jak również jego wynik finansowy.

Ponadto Zarząd Stopklatka S.A. oświadcza, że sprawozdanie z działalności Emitenta zawiera prawdziwy obraz sytuacji Spółki, w tym opis podstawowych zagrożeń i ryzyk.

Warszawa, dn. 18 marca 2014 r.

---

Bogusław Kisielewski  
Prezes Zarządu

---

Agnieszka Sadowska  
Członek Zarządu

---

Aleksandra Rytko  
(osoba odpowiedzialna za prowadzenie  
ksiąg rachunkowych)

**OŚWIADCZENIE ZARZĄDU STOPKLATKA S.A.  
w sprawie wyboru podmiotu uprawnionego do badania sprawozdań finansowych, dokonującego  
badania rocznego sprawozdania finansowego**

Zarząd Stopklatka S.A. potwierdza, że podmiot uprawniony do badania sprawozdań finansowych, dokonujący badania rocznego jednostkowego sprawozdania finansowego został wybrany zgodnie z przepisami prawa oraz że podmiot ten oraz biegli rewidenci, dokonujący badania tego sprawozdania finansowego, spełniali warunki do wyrażenia bezstronnej i niezależnej opinii o badanym rocznym jednostkowym sprawozdaniu finansowym Stopklatka S.A., zgodnie z obowiązującymi przepisami i normami zawodowymi.

---

Bogusław Kisielewski  
Prezes Zarządu

---

Agnieszka Sadowska  
Członek Zarządu

Warszawa, dn. 18 marca 2014 r.

**SPRAWOZDANIE FINANSOWE**  
**SOPKLATKA S.A.**  
**ZA ROK OBOTOWY 2013**

Warszawa, dn. 18 marca 2014 r.

## **INFORMACJA DODATKOWA DO SPRAWOZDANIA FINANSOWEGO – WPROWADZENIE DO SPRAWOZDANIA**

### **1. Informacje ogólne**

Sprawozdanie finansowe Stopklatka S.A. z siedzibą w Warszawie (02-595) ul. Puławska 61, zostało sporządzone zgodnie z ustawą z dnia 29 września 1994 roku o rachunkowości oraz Kodeksem Spółek Handlowych.

Głównym przedmiotem działalności Spółki w 2013 roku było:

- prowadzenie Portalu internetowego,
- usługi reklamowe.

Stopklatka S.A. powstała w wyniku przekształcenia Spółki z o.o. zgodnie z Uchwałą Nadzwyczajnego Zgromadzenia Wspólników z dnia 2 lutego 2009 r. sporządzonej w formie aktu notarialnego, Repertorium nr 660/2009 w Kancelarii Notarialnej Wierchuckiego w Warszawie.

W dniu 30 czerwca 2009 r. postanowieniem Sądu Rejonowego Szczecin-Centrum w Szczecinie, XIII Wydział Gospodarczy, Spółka została wpisana do Krajowego Rejestru Sądowego – Rejestr Przedsiębiorców pod numerem KRS 0000332145.

Czas trwania Spółki zgodnie ze statutem Spółki jest nieograniczony.

### **2. Prezentacja sprawozdań finansowych**

Spółka prezentuje sprawozdanie finansowe za rok obrotowy rozpoczynający się 01 stycznia 2013 r. i kończący się 31 grudnia 2013 r.

Sprawozdanie finansowe zostało sporządzone przy założeniu kontynuowania działalności gospodarczej przez Spółkę w dającej się przewidzieć przyszłości, obejmującej okres nie krótszy niż jeden rok od dnia bilansowego, w nie zmniejszonym istotnie zakresie. Nie istnieją również okoliczności wskazujące na zagrożenie kontynuowania działalności.

### **3. Porównywalność danych**

Niniejsze sprawozdanie finansowe zawiera dane finansowe za rok obrotowy kończący się 31 grudnia 2013 r. oraz porównywalne dane finansowe za rok obrotowy kończący się 31 grudnia 2012 r.

### **4. Zasady rachunkowości**

Sprawozdanie finansowe zostało przygotowane zgodnie z wymogami ustawy z dnia 29 września 1994 roku o rachunkowości, obowiązującymi jednostki kontynuujące działalność.

W bieżącym roku obrotowym nie miały miejsca zmiany zasad rachunkowości.

Spółka sporządza rachunek zysków i strat w układzie porównawczym.

W sprawozdaniu finansowym Spółka wykazuje zdarzenia gospodarcze zgodnie z ich treścią ekonomiczną.

Wynik finansowy Spółki za dany rok obrotowy obejmuje wszystkie osiągnięte i przypadające na jej rzecz przychody oraz związane z tymi przychodami koszty, zgodnie z zasadami memoriału, współmierności przychodów i kosztów oraz ostrożnej wyceny.

## 4.1. Rachunek zysków i strat

### 4.1.1. Przychody

Przychody ze sprzedaży obejmują niewątpliwie należne lub uzyskane kwoty netto ze sprzedaży, tj. pomniejszone o należny podatek od towarów i usług (VAT) ujmowane w okresach, których dotyczą.

### 4.1.2. Koszty

Spółka prowadzi koszty w układzie rodzajowym.

Na wynik finansowy Spółki wpływają ponadto:

- pozostałe przychody i koszty operacyjne pośrednio związane z działalnością Spółki w zakresie m.in. zysków i strat ze zbycia niefinansowych aktywów trwałych, aktualizacji wyceny aktywów niefinansowych, utworzenia i rozwiązania rezerw na przyszłe ryzyko, kar, grzywien i odszkodowań, otrzymania lub przekazania darowizn;
- przychody finansowe z tytułu dywidend (udziałów w zyskach), odsetek, zysków ze zbycia inwestycji, aktualizacji wartości inwestycji, nadwyżki dodatnich różnic kursowych nad ujemnymi;
- koszty finansowe z tytułu odsetek, strat ze zbycia inwestycji, aktualizacji wartości inwestycji, nadwyżki ujemnych różnic kursowych nad dodatnimi;
- straty i zyski nadzwyczajne powstałe na skutek trudnych do przewidzenia zdarzeń niezwiązanych z ogólnym ryzykiem prowadzenia Spółki poza jej działalnością operacyjną.

### 4.1.3. Opodatkowanie

Wynik finansowy brutto korygują:

- bieżące zobowiązania z tytułu podatku dochodowego od osób prawnych,
- zmiany stanu aktywów oraz rezerwy z tytułu odroczonego podatku dochodowego.

#### 4.1.3.1. Podatek dochodowy bieżący

Bieżące zobowiązania z tytułu podatku dochodowego od osób prawnych są naliczone zgodnie z przepisami podatkowymi.

#### 4.1.3.2. Podatek dochodowy odroczony

W związku z przejściowymi różnicami między wykazywaną w księgach rachunkowych wartością aktywów i pasywów a ich wartością podatkową oraz stratą podatkową możliwą do odliczenia w przyszłości, jednostka tworzy rezerwę i ustala aktywa z tytułu odroczonego podatku dochodowego, którego jest podatnikiem.

**Aktywa z tytułu odroczonego podatku dochodowego** ustala się w wysokości kwoty przewidzianej w przyszłości do odliczenia od podatku dochodowego, w związku z ujemnymi różnicami przejściowymi, które spowodują w przyszłości zmniejszenie podstawy obliczenia podatku dochodowego oraz straty podatkowej możliwej do odliczenia, ustalonej przy uwzględnieniu zasady ostrożności.

**Rezerwę z tytułu odroczonego podatku dochodowego** tworzy się w wysokości kwoty podatku dochodowego, wymagającej w przyszłości zapłaty, w związku z występowaniem dodatnich różnic przejściowych, to jest różnic, które spowodują zwiększenie podstawy obliczenia podatku dochodowego w przyszłości.

Wykazywana w rachunku zysków i strat część odroczonego stanowi różnicę pomiędzy stanem rezerw i aktywów z tytułu podatku odroczonego na koniec i początek okresu sprawozdawczego.

Rezerwy i aktywa z tytułu odroczonego podatku dochodowego, dotyczące operacji rozliczanych z kapitałem (funduszem) własnym, odnosi się również na kapitał (fundusz) własny.

## 4.2. Bilans

**4.2.1. Wartości niematerialne i prawne** wycenia się według cen nabycia lub kosztów wytworzenia dla kosztów prac rozwojowych, pomniejszonych o skumulowane odpisy umorzeniowe oraz o ewentualne odpisy z tytułu trwałej utraty wartości. Wartości niematerialne i prawne amortyzowane są metodą liniową.

Za wartości niematerialne i prawne uznaje się:

- koszty prac rozwojowych zakończonych pozytywnym wynikiem, który zostanie wykorzystany do produkcji,
- nabytą wartość firmy,
- nabyte prawa majątkowe, prawa pokrewne, licencje i koncesje,
- nabyte prawa do wynalazków, patentów, znaków towarowych, wzorów użytkowych.

**4.2.2. Środki trwałe** są wyceniane w cenie nabycia lub koszcie wytworzenia lub wartości przeszacowanej (po aktualizacji wyceny składników majątku), pomniejszonych o skumulowane umorzenie, a także o dokonane odpisy z tytułu utraty wartości.

Składniki majątku o przewidywanym okresie użytkowania nieprzekraczającym jednego roku lub wartości początkowej nieprzekraczającej 3,5 tysiąca złotych są jednorazowo odpisywane w ciężar kosztów w momencie przekazania do użytkowania.

Środki trwałe umarzane są według metody liniowej, począwszy od miesiąca następnego po miesiącu przyjęcia do eksploatacji w okresie odpowiadającym szacowanemu okresowi ich ekonomicznej użyteczności.

Ostatniej inwentaryzacji środków trwałych dokonano w dniu 31 grudnia 2013 r.

**4.2.3. Należności** wycenia się w kwotach wymaganej zapłaty, z zachowaniem zasady ostrożnej wyceny (po pomniejszeniu o odpisy aktualizujące).

Należności wyrażone w walutach obcych wycenia się na dzień bilansowy po obowiązującym na ten dzień średnim kursie ogłoszonym dla danej waluty przez Narodowy Bank Polski .

Różnice kursowe od należności wyrażonych w walutach obcych, powstałe na dzień wyceny i przy zapłacie zalicza się odpowiednio: ujemne do kosztów finansowych lub dodatnie do przychodów finansowych. W uzasadnionych przypadkach odnosi się je do kosztu wytworzenia produktów, usług lub ceny nabycia towarów a także wytworzenia środków trwałych lub wartości niematerialnych i prawnych (odpowiednio na zwiększenie lub zmniejszenie tych kosztów).

**4.2.4. Środki pieniężne** wykazuje się w wartości nominalnej.

Wyrażone w walutach obcych wycenia się na dzień bilansowy po obowiązującym na ten dzień średnim kursie ogłoszonym dla danej waluty przez Narodowy Bank Polski.

**4.2.5. Rozliczenia międzyokresowe** dokonywane są, jeżeli koszty poniesione dotyczą przyszłych okresów sprawozdawczych.

W tej pozycji ujmowane są wszystkie przychody, które powstały w innym okresie niż okres, którego dotyczą.

**4.2.6. Kapitały własne** ujmuje się w księgach rachunkowych w wartości nominalnej według ich rodzajów i zasad określonych przepisami prawa, statutu lub umowy spółki.

**Kapitał zakładowy** spółki kapitałowej wykazuje się w wysokości określonej w umowie lub statucie i wpisanej w rejestrze sądowym. Zadeklarowane, lecz niewniesione wkłady kapitałowe ujmuje się jako należne wkłady na poczet kapitału.

**Kapitał zapasowy** tworzony jest z podziału zysku, przeniesienia z kapitału rezerwowego z aktualizacji wyceny oraz nadwyżki wartości emisyjnej akcji powyżej ich wartości nominalnej pomniejszonej o koszty tej emisji. Pozostała część kosztów emisji zaliczana jest do kosztów finansowych.

**Udziały lub akcje własne** wyceniane są w cenie nabycia i wykazywane w kwocie ujemnej w kapitale własnym.

**4.2.7. Rezerwy** tworzy się na pewne lub o dużym stopniu prawdopodobieństwa przyszłe zobowiązania i wycenia się je na dzień bilansowy w wiarygodnie oszacowanej wartości. Rezerwy zalicza się odpowiednio do kosztów według miejsca ich powstania.

**4.2.8. Zobowiązania** wycenia się na dzień bilansowy w kwocie wymagającej zapłaty z wyjątkiem zobowiązań, których uregulowanie zgodnie z umową następuje przez wydanie innych niż środki pieniężne aktywów finansowych lub wymiany na instrumenty finansowe, które wycenia się według wartości godziwej.

Jeżeli termin wymagalności przekracza jeden rok od daty bilansowej, salda tych zobowiązań, z wyjątkiem zobowiązań z tyt. dostaw i usług, wykazuje się jako długoterminowe. Pozostałe części sald wykazywane są jako krótkoterminowe.

Zobowiązania wyrażone w walutach obcych wycenia się na dzień bilansowy po obowiązującym na ten dzień średnim kursie ogłoszonym dla danej waluty przez Narodowy Bank Polski.

Różnice kursowe dotyczące zobowiązań wyrażonych w walutach obcych powstałe na dzień wyceny i przy uregulowaniu zalicza się odpowiednio: ujemne do kosztów finansowych i dodatnie do przychodów finansowych. W uzasadnionych przypadkach odnosi się je do kosztu wytworzenia produktów, usług lub ceny nabycia towarów, a także wytworzenia środków trwałych lub wartości niematerialnych i prawnych.

Warszawa, dn. 18 marca 2014 r.

---

Bogusław Kisielewski

Prezes Zarządu

---

Agnieszka Sadowska

Członek Zarządu

---

Aleksandra Rytko

(osoba odpowiedzialna za prowadzenie  
ksiąg rachunkowych)



**BILANS**

<b>AKTYWA</b>	<b>Nota</b>	<b>31.12.2013</b>	<b>31.12.2012</b>
		<b>zł</b>	<b>zł</b>
<b>A. AKTYWA TRWAŁE</b>		<b>17 454 831,31</b>	<b>390 532,33</b>
<b>I. Wartości niematerialne i prawne</b>		<b>14 354 041,69</b>	<b>333 057,70</b>
1. Koszty zakończonych prac rozwojowych		1 139 875,00	333 057,70
2. Wartość firmy		0,00	0,00
3. Inne wartości niematerialne i prawne	10	13 214 166,69	0,00
4. Zaliczki na wartości niematerialne i prawne		0,00	0,00
<b>II. Rzeczowe aktywa trwałe</b>		<b>0,00</b>	<b>312,01</b>
<b>1. Środki trwałe</b>	11	<b>0,00</b>	<b>312,01</b>
a) grunty (w tym prawo wieczystego użytkowania gruntu)		0,00	0,00
b) budynki, lokale i obiekty inżynierii lądowej i wodnej		0,00	0,00
c) urządzenia techniczne i maszyny		0,00	312,01
d) środki transportu		0,00	0,00
e) inne środki trwałe		0,00	0,00
<b>2. Środki trwałe w budowie</b>		<b>0,00</b>	<b>0,00</b>
<b>3. Zaliczki na środki trwałe w budowie</b>		<b>0,00</b>	<b>0,00</b>
<b>III. Należności długoterminowe</b>	15	<b>6 580,62</b>	<b>11 880,00</b>
1. Od jednostek powiązanych		0,00	0,00
2. Od pozostałych jednostek		6 580,62	11 880,00
<b>IV. Inwestycje długoterminowe</b>		<b>0,00</b>	<b>0,00</b>
1. Nieruchomości		0,00	0,00
2. Wartości niematerialne i prawne		0,00	0,00
3. Długoterminowe aktywa finansowe		0,00	0,00
a) w jednostkach powiązanych		0,00	0,00
- udziały lub akcje		0,00	0,00
- inne papiery wartościowe		0,00	0,00
- udzielone pożyczki		0,00	0,00
- inne długoterminowe aktywa finansowe		0,00	0,00
b) w pozostałych jednostkach		0,00	0,00
- udziały lub akcje		0,00	0,00
- inne papiery wartościowe		0,00	0,00
- udzielone pożyczki		0,00	0,00
- inne długoterminowe aktywa finansowe		0,00	0,00
4. Inne inwestycje długoterminowe		0,00	0,00
<b>V. Długoterminowe rozliczenia międzyokresowe</b>		<b>3 094 209,00</b>	<b>45 282,62</b>
1. Aktywa z tytułu odroczonego podatku dochodowego	8	245 955,00	45 282,62
2. Inne rozliczenia międzyokresowe	18	2 848 254,00	0,00

AKTYWA	Nota	31.12.2013	31.12.2012
		zł	zł
<b>B. AKTYWA OBROTOWE</b>		<b>3 446 493,85</b>	<b>2 141 372,60</b>
<b>I. Zapasy</b>		<b>0,00</b>	<b>0,00</b>
1. Materiały		0,00	0,00
2. Półprodukty i produkty w toku		0,00	0,00
3. Produkty gotowe		0,00	0,00
4. Towary		0,00	0,00
5. Zaliczki na dostawy		0,00	0,00
<b>II. Należności krótkoterminowe</b>	16	<b>306 072,78</b>	<b>572 760,92</b>
1. Należności od jednostek powiązanych		52 352,73	212 043,57
a) z tytułu dostaw i usług, w okresie spłaty:		52 352,73	212 043,57
- do 12 miesięcy		52 352,73	212 043,57
- powyżej 12 miesięcy		0,00	0,00
b) inne		0,00	0,00
2. Należności od pozostałych jednostek		253 720,05	360 717,35
a) z tytułu dostaw i usług, w okresie spłaty:		204 142,06	306 251,77
- do 12 miesięcy		204 142,06	306 251,77
- powyżej 12 miesięcy		0,00	0,00
b) z tytułu podatków, dotacji, ceł, ubezpieczeń społecznych i zdrowotnych oraz innych świadczeń		49 177,99	54 065,58
c) inne		400,00	400,00
d) dochodzone na drodze sądowej		0,00	0,00
<b>III. Inwestycje krótkoterminowe</b>		<b>2 964 292,63</b>	<b>40 235,35</b>
1. Krótkoterminowe aktywa finansowe		2 964 292,63	40 235,35
a) w jednostkach powiązanych		0,00	0,00
- udziały lub akcje		0,00	0,00
- inne papiery wartościowe		0,00	0,00
- udzielone pożyczki		0,00	0,00
- inne krótkoterminowe aktywa finansowe		0,00	0,00
b) w pozostałych jednostkach		0,00	0,00
- udziały lub akcje		0,00	0,00
- inne papiery wartościowe		0,00	0,00
- udzielone pożyczki		0,00	0,00
- inne krótkoterminowe aktywa finansowe		0,00	0,00
c) środki pieniężne i inne aktywa pieniężne	17	2 964 292,63	40 235,35
- środki pieniężne w kasie i na rachunkach		2 964 292,63	13 458,20
- inne środki pieniężne		0,00	26 777,15
- inne aktywa pieniężne		0,00	0,00
2. Inne inwestycje krótkoterminowe		0,00	0,00
<b>IV. Krótkoterminowe rozliczenia międzyokresowe</b>	18	<b>176 128,44</b>	<b>1 528 376,33</b>
<b>SUMA AKTYWÓW</b>		<b>20 901 325,16</b>	<b>2 531 904,93</b>

PASywa	Nota	31.12.2013	31.12.2012
		zł	zł
<b>A. KAPITAŁ (FUNDUSZ) WŁASNY</b>		<b>500 587,13</b>	<b>1 779 958,78</b>
<b>I. Kapitał (fundusz) podstawowy</b>	19	<b>2 275 246,00</b>	<b>2 275 246,00</b>
<b>II. Należne wpłaty na kapitał podstawowy (wielkość ujemna)</b>		<b>0,00</b>	<b>0,00</b>
<b>III. Udziały (akcje) własne (wielkość ujemna)</b>		<b>0,00</b>	<b>0,00</b>
<b>IV. Kapitał (fundusz) zapasowy</b>		<b>1 184 446,29</b>	<b>1 184 446,29</b>
<b>V. Kapitał (fundusz) rezerwowany z aktualizacji wyceny</b>		<b>0,00</b>	<b>0,00</b>
<b>VI. Pozostałe kapitały (fundusze) rezerwowe</b>		<b>90 000,00</b>	<b>90 000,00</b>
<b>VII. Zysk (strata) z lat ubiegłych</b>		<b>(1 769 733,51)</b>	<b>(1 193 364,81)</b>
<b>VIII. Zysk (strata) netto</b>		<b>(1 279 371,65)</b>	<b>(576 368,70)</b>
<b>IX. Odpisy z zysku netto w ciągu roku obrotowego (wielkość ujemna)</b>		<b>0,00</b>	<b>0,00</b>
<b>B. ZOBOWIĄZANIA I REZERWY NA ZOBOWIĄZANIA</b>		<b>20 400 738,03</b>	<b>751 946,15</b>
<b>I. Rezerwy na zobowiązania</b>		<b>302 115,00</b>	<b>56 716,96</b>
1. Rezerwa z tytułu odroczonego podatku dochodowego	9	245 955,00	0,00
2. Rezerwa na świadczenia emerytalne i podobne		0,00	0,00
- długoterminowa		0,00	0,00
- krótkoterminowa		0,00	0,00
3. Pozostałe rezerwy	20	56 160,00	56 716,96
- długoterminowe		0,00	0,00
- krótkoterminowe		56 160,00	56 716,96
<b>II. Zobowiązania długoterminowe</b>		<b>0,00</b>	<b>0,00</b>
1. Wobec jednostek powiązanych		0,00	0,00
2. Wobec pozostałych jednostek		0,00	0,00
a) kredyty i pożyczki		0,00	0,00
b) z tytułu emisji dłużnych papierów wartościowych		0,00	0,00
c) inne zobowiązania finansowe		0,00	0,00
d) inne		0,00	0,00
<b>III. Zobowiązania krótkoterminowe</b>		<b>20 098 623,03</b>	<b>695 229,19</b>
1. Wobec jednostek powiązanych		2 651 741,56	66 422,46
a) z tytułu dostaw i usług, o okresie wymagalności:		40 211,14	66 422,46
- do 12 miesięcy		40 211,14	66 422,46
- powyżej 12 miesięcy		0,00	0,00
b) inne	21	2 611 530,42	0,00
2. Wobec pozostałych jednostek		17 446 881,47	628 806,73
a) kredyty i pożyczki	21	2 503 141,78	183 252,86
b) z tytułu emisji dłużnych papierów wartościowych		0,00	0,00
c) inne zobowiązania finansowe		0,00	0,00
d) z tytułu dostaw i usług, o okresie wymagalności:	22	14 784 872,90	241 133,94
- do 12 miesięcy		1 580 618,90	241 133,94
- powyżej 12 miesięcy		13 204 254,00	0,00
e) zaliczki otrzymane na dostawy		0,00	0,00
f) zobowiązania wekslowe		0,00	0,00
g) z tytułu podatków, ceł, ubezpieczeń i innych świadczeń		76 706,10	120 041,94
h) z tytułu wynagrodzeń		82 160,69	82 719,89
i) inne		0,00	1 658,10
3. Fundusze specjalne		0,00	0,00
<b>IV. Rozliczenia międzyokresowe</b>		<b>0,00</b>	<b>0,00</b>
1. Ujemna wartość firmy		0,00	0,00
2. Inne rozliczenia międzyokresowe		0,00	0,00
- długoterminowe		0,00	0,00
- krótkoterminowe		0,00	0,00
<b>SUMA PASYWÓW</b>		<b>20 901 325,16</b>	<b>2 531 904,93</b>

## RACHUNEK ZYSKÓW I STRAT

	Nota	2013	2012
		zł	zł
<b>A. Przychody netto ze sprzedaży i zrównane z nimi, w tym:</b>	1	<b>3 057 492,23</b>	<b>3 193 737,76</b>
- od jednostek powiązanych		1 180 376,22	613 214,93
I. Przychody netto ze sprzedaży produktów		3 057 492,23	3 101 049,35
II. Zmiana stanu produktów (zwiększenie - wartość dodatnia, zmniejszenie - wartość ujemna)		0,00	0,00
III. Koszty wytworzenia produktów na własne potrzeby jednostki		0,00	0,00
IV. Przychody netto ze sprzedaży towarów i materiałów		0,00	92 688,41
<b>B. Koszty działalności operacyjnej</b>	2	<b>4 210 267,83</b>	<b>3 581 047,17</b>
I. Amortyzacja		346 607,57	108 689,23
II. Zużycie materiałów i energii		10 006,42	10 282,64
III. Usługi obce		2 260 917,22	2 316 946,57
IV. Podatki i opłaty, w tym:		75 778,80	4 817,00
- podatek akcyzowy		0,00	0,00
V. Wynagrodzenia		1 328 978,57	907 573,35
VI. Ubezpieczenia społeczne i inne świadczenia		146 879,09	129 016,71
VII. Pozostałe koszty rodzajowe		41 100,16	23 313,95
VIII. Wartość sprzedanych towarów i materiałów		0,00	80 407,72
<b>C. Zysk (strata) ze sprzedaży (A-B)</b>		<b>(1 152 775,60)</b>	<b>(387 309,41)</b>
<b>D. Pozostałe przychody operacyjne</b>	3	<b>9 496,34</b>	<b>12 329,69</b>
I. Zysk ze zbycia niefinansowych aktywów trwałych		0,00	0,00
II. Dotacje		0,00	0,00
III. Inne przychody operacyjne		9 496,34	12 329,69
<b>E. Pozostałe koszty operacyjne</b>	4	<b>57 507,43</b>	<b>213 972,35</b>
I. Strata ze zbycia niefinansowych aktywów trwałych		0,00	0,00
II. Aktualizacja wartości aktywów niefinansowych		26 749,65	213 294,88
III. Inne koszty operacyjne		30 757,78	677,47
<b>F. Zysk (strata) z działalności operacyjnej (C+D-E)</b>		<b>(1 200 786,69)</b>	<b>(588 952,07)</b>
<b>G. Przychody finansowe</b>	5	<b>385,78</b>	<b>17 719,57</b>
I. Dywidendy i udziały w zyskach, w tym:		0,00	0,00
- od jednostek powiązanych		0,00	0,00
II. Odsetki, w tym:		385,78	17 719,53
- od jednostek powiązanych		0,00	0,00
III. Zysk ze zbycia inwestycji		0,00	0,00
IV. Aktualizacja wartości inwestycji		0,00	0,00
V. Inne		0,00	0,04
<b>H. Koszty finansowe</b>	6	<b>33 688,12</b>	<b>22 375,71</b>
I. Odsetki, w tym:		27 305,21	21 629,69
- dla jednostek powiązanych		11 530,42	0,00
II. Strata ze zbycia inwestycji		0,00	0,00
III. Aktualizacja wartości inwestycji		0,00	0,00
IV. Inne		6 382,91	746,02
<b>I. Zysk (strata) z działalności gospodarczej (F+G-H)</b>		<b>(1 234 089,03)</b>	<b>(593 608,21)</b>
<b>J. Wynik zdarzeń nadzwyczajnych (J.I.-J.II.)</b>		<b>0,00</b>	<b>0,00</b>
I. Zyski nadzwyczajne		0,00	0,00
II. Straty nadzwyczajne		0,00	0,00
<b>K. Zysk (strata) brutto (I+J)</b>		<b>(1 234 089,03)</b>	<b>(593 608,21)</b>
<b>L. Podatek dochodowy</b>	7	<b>45 282,62</b>	<b>-17 239,51</b>
<b>M. Pozostałe obowiązkowe zmniejszenia zysku (zwiększenia straty)</b>		<b>0,00</b>	<b>0,00</b>
<b>N. Zysk (strata) netto (K-L-M)</b>		<b>(1 279 371,65)</b>	<b>(576 368,70)</b>

## RACHUNEK PRZEPLYWÓW PIENIĘŻNYCH

Treść	Nota	2013	2012
		zł	zł
<b>A. Przepływy środków pieniężnych z działalności operacyjnej</b>			
<b>I. Zysk (strata) netto</b>		<b>(1 279 371,65)</b>	<b>(576 368,70)</b>
<b>II. Korekty razem</b>		<b>685 200,98</b>	<b>(325 195,23)</b>
1. Amortyzacja		346 607,57	108 689,23
2. Zyski (straty) z tytułu różnic kursowych		0,00	0,00
3. Odsetki i udziały w zyskach (dywidendy)		26 074,63	9 437,10
4. Zysk (strata) z działalności inwestycyjnej		0,00	0,00
5. Zmiana stanu rezerw		245 398,04	(11 601,60)
6. Zmiana stanu zapasów		0,00	0,00
7. Zmiana stanu należności		271 987,52	(231 700,39)
8. Zmiana stanu zobowiązań krótkoterminowych, z wyjątkiem pożyczek i kredytów	23	(91 327,50)	200 680,17
9. Zmiana stanu rozliczeń międzyokresowych	23	(113 539,28)	(697 379,58)
10. Inne korekty		0,00	296 679,84
<b>III. Przepływy pieniężne netto z działalności operacyjnej (I+II)</b>		<b>(594 170,67)</b>	<b>(901 563,93)</b>
<b>B. Przepływy środków pieniężnych z działalności inwestycyjnej</b>			
<b>I. Wpływy</b>		<b>385,78</b>	<b>11 747,01</b>
1. Zbycie wartości niematerialnych i prawnych oraz rzeczowych aktywów trwałych		0,00	0,00
2. Zbycie inwestycji w nieruchomości oraz wartości niematerialne i prawne		0,00	0,00
3. Z aktywów finansowych, w tym:		385,78	11 747,01
a) w jednostkach powiązanych		0,00	0,00
b) w pozostałych jednostkach		385,78	11 747,01
- odsetki		385,78	11 747,01
4. Inne wpływy inwestycyjne		0,00	0,00
<b>II. Wydatki</b>		<b>1 387 116,76</b>	<b>8 631,06</b>
1. Nabycie wartości niematerialnych i prawnych oraz rzeczowych aktywów trwałych		1 387 116,76	8 631,06
2. Inwestycje w nieruchomości oraz wartości niematerialne i prawne		0,00	0,00
3. Na aktywa finansowe, w tym:		0,00	0,00
a) w jednostkach powiązanych		0,00	0,00
b) w pozostałych jednostkach		0,00	0,00
4. Inne wydatki inwestycyjne		0,00	0,00
<b>III. Przepływy pieniężne netto z działalności inwestycyjnej (I-II)</b>		<b>(1 386 730,98)</b>	<b>3 115,95</b>
<b>C. Przepływy środków pieniężnych z działalności finansowej</b>			
<b>I. Wpływy</b>		<b>5 150 000,00</b>	<b>246 536,65</b>
1. Wpływ netto z wydania udziałów (emisji akcji) i innych instrumentów kapitałowych oraz dopłat do kapitału		0,00	0,00
2. Kredyty i pożyczki		5 150 000,00	246 536,65
3. Emisja dłużnych papierów wartościowych		0,00	0,00
4. Inne wpływy finansowe		0,00	0,00
<b>II. Wydatki</b>		<b>245 041,07</b>	<b>15 211,59</b>
1. Nabycie udziałów (akcji) własnych		0,00	0,00
2. Dywidendy i inne wypłaty na rzecz właścicieli		0,00	0,00
3. Inne, niż wypłaty na rzecz właścicieli, wydatki z podziału zysku		0,00	0,00
4. Spłaty kredytów i pożyczek		233 252,86	0,00
5. Wykup dłużnych papierów wartościowych		0,00	0,00
6. Z tytułu innych zobowiązań finansowych		0,00	0,00
7. Płatności zobowiązań z tytułu umów leasingu finansowego		0,00	0,00
8. Odsetki		11 788,21	15 211,59
9. Inne wydatki finansowe		0,00	0,00
<b>III. Przepływy pieniężne netto z działalności finansowej (I-II)</b>		<b>4 904 958,93</b>	<b>231 325,06</b>
<b>D. Przepływy pieniężne netto razem (A.III.+B.III.+C.III)</b>		<b>2 924 057,28</b>	<b>-667 122,92</b>
<b>E. Bilansowa zmiana stanu środków pieniężnych, w tym:</b>		<b>2 924 057,28</b>	<b>-667 122,92</b>
- zmiana stanu środków pieniężnych z tytułu różnic kursowych		0,00	0,00
<b>F. Środki pieniężne na początek okresu</b>		<b>40 235,35</b>	<b>707 358,27</b>
<b>G. Środki pieniężne na koniec okresu (F+D)</b>	16	<b>2 964 292,63</b>	<b>40 235,35</b>
- o ograniczonej możliwości dysponowania		0,00	0,00

## ZESTAWIENIE ZMIAN W KAPITALE WŁASNYM

	2013	2012
	zł	zł
I. Kapitał (fundusz) własny na początek okresu (BO)	1 779 958,78	2 356 327,48
- zmiany przyjętych zasad (polityki) rachunkowości	0,00	0,00
- korekty błędów	0,00	0,00
I.a. Kapitał (fundusz) własny na początek okresu (BO) po korektach	1 779 958,78	2 356 327,48
1. Kapitał (fundusz) podstawowy na początek okresu	2 275 246,00	2 275 246,00
1.1. Zmiany kapitału (funduszu) podstawowego	0,00	0,00
a) zwiększenie	0,00	0,00
b) zmniejszenie	0,00	0,00
1.2. Kapitał (fundusz) podstawowy na koniec okresu	2 275 246,00	2 275 246,00
2. Należne wpłaty na kapitał podstawowy na początek okresu	0,00	0,00
2.1. Zmiana należnych wpłat na kapitał podstawowy	0,00	0,00
a) zwiększenie	0,00	0,00
b) zmniejszenie	0,00	0,00
2.2. Należne wpłaty na kapitał podstawowy na koniec okresu	0,00	0,00
3. Udziały (akcje) własne na początek okresu	0,00	0,00
a) zwiększenie	0,00	0,00
b) zmniejszenie	0,00	0,00
3.1. Udziały (akcje własne) na koniec okresu	0,00	0,00
4. Kapitał (fundusz) zapasowy na początek okresu	1 184 446,29	1 389 001,05
4.1. Zmiany kapitału (funduszu) zapasowego	0,00	(204 554,76)
a) zwiększenie	0,00	0,00
b) zmniejszenie	0,00	204 554,76
- pokrycia straty	0,00	204 554,76
4.2. Kapitał zapasowy na koniec okresu	1 184 446,29	1 184 446,29
5. Kapitał (fundusz) z aktualizacji wyceny na początek okresu	0,00	0,00
- zmiany przyjętych zasad (polityki) rachunkowości	0,00	0,00
5.1. Zmiany kapitału (funduszu) z aktualizacji wyceny	0,00	0,00
a) zwiększenie	0,00	0,00
b) zmniejszenie	0,00	0,00
5.2. Kapitał (fundusz) z aktualizacji wyceny na koniec okresu	0,00	0,00
6. Pozostałe kapitały (fundusze) rezerwowe na początek okresu	90 000,00	90 000,00
6.1. Zmiany pozostałych kapitałów (funduszy) rezerwowych	0,00	0,00
a) zwiększenie	0,00	0,00
b) zmniejszenie	0,00	0,00
6.2. Pozostałe kapitały (fundusze) rezerwowe na koniec okresu	90 000,00	90 000,00
7. Zysk (strata) z lat ubiegłych na początek okresu	0,00	0,00
7.1. Zysk z lat ubiegłych na początek okresu	0,00	0,00
- zmiany przyjętych zasad (polityki) rachunkowości	0,00	0,00
- korekty błędów	0,00	0,00
7.2. Zysk z lat ubiegłych na początek okresu, po korektach	0,00	0,00
a) zwiększenie	0,00	0,00
b) zmniejszenie	0,00	0,00
7.3. Zysk z lat ubiegłych na koniec okresu	0,00	0,00
7.4. Strata z lat ubiegłych na początek okresu,	(1 193 364,81)	(778 375,79)
- zmiany przyjętych zasad (polityki) rachunkowości	0,00	0,00
- korekty błędów	0,00	0,00
7.5. Strata z lat ubiegłych na początek okresu, po korektach	(1 193 364,81)	(778 375,79)
a) zwiększenie (z tytułu)	(576 368,70)	(619 543,78)
- przeniesienia straty z lat ubiegłych do pokrycia	(576 368,70)	(619 543,78)
b) zmniejszenie (z tytułu)	0,00	(204 554,76)
- pokrycie strat z lat ubiegłych	0,00	(204 554,76)
7.6. Strata z lat ubiegłych na koniec okresu	(1 769 733,51)	(1 193 364,81)
7.7. Zysk (strata) z lat ubiegłych na koniec okresu	(1 769 733,51)	(1 193 364,81)
8. Wynik netto	(1 279 371,65)	(576 368,70)
a) zysk netto	0,00	0,00
b) strata netto	(1 279 371,65)	576 368,70
c) odpisy z zysku	0,00	0,00
II. Kapitał (fundusz) własny na koniec okresu (BZ)	500 587,13	1 779 958,78
III. Kapitał (fundusz) własny, po uwzględnieniu proponowanego podziału zysku (pokrycia straty)	0,00	0,00

## NOTY UZUPEŁNIAJĄCE DO INFORMACJI DODATKOWEJ

### Nota 1

#### Struktura rzeczowa i terytorialna przychodów ze sprzedaży towarów i produktów

	2013	2012
	zł	zł
1. Sprzedaż usług	3 057 492,23	3 101 049,35
2. Sprzedaż materiałów	0,00	0,00
3. Sprzedaż towarów	0,00	92 688,41
4. Sprzedaż produktów	0,00	0,00
5. Inne przychody ze sprzedaży	0,00	0,00
<b>RAZEM</b>	<b>3 057 492,23</b>	<b>3 193 737,76</b>
w tym:		
Sprzedaż dla odbiorców krajowych	3 056 812,52	3 186 419,85
Sprzedaż eksportowa	679,71	7 317,91

### Nota 2

#### Dane rozliczenia kręgu kosztów

	2013	2012
	zł	zł
<b>A. Zmiany w zakresie kosztów rozliczonych +/-</b>	<b>0,00</b>	<b>0,00</b>
1. Z tytułu różnic inwentaryzacyjnych	0,00	0,00
2. Odpisania zaniechanej produkcji	0,00	0,00
3. Odpisania kosztów bez efektu gospodarczego	0,00	0,00
4. Inne	0,00	0,00
<b>B. Zmiana stanu zapasów i rozliczeń międzyokresowych kosztów +/-</b>	<b>0,00</b>	<b>0,00</b>
1. Produkty gotowe	0,00	0,00
2. Półprodukty i produkty w toku	0,00	0,00
3. Rozliczenia międzyokresowe kosztów	0,00	0,00
<b>C. Koszt własny produkcji sprzedanej</b>	<b>4 210 267,83</b>	<b>3 500 639,45</b>
- koszt wytworzenia sprzedanych produktów	3 357 103,11	2 822 187,70
- koszt wytworzenia świadczeń na własne potrzeby	0,00	0,00
- koszty sprzedaży	0,00	0,00
- koszty ogólnego zarządu	853 164,72	678 451,74
<b>D. Wartość sprzedanych towarów i materiałów</b>	<b>0,00</b>	<b>80 407,72</b>

**Nota 3****Pozostałe przychody operacyjne**

	<b>2013</b>	<b>2012</b>
	zł	zł
I. Przychody ze sprzedaży niefinansowych aktywów trwałych	0,00	0,00
II. Dotacje	0,00	0,00
III. Inne przychody operacyjne, w tym:	9 496,34	12 329,69
1) rozwiązanie odpisów aktualizujących wartość należności	2 460,00	6 250,06
2) otrzymane odszkodowania	6 127,20	0,00
3) inne	909,14	6 079,63
<b>RAZEM</b>	<b>9 496,34</b>	<b>12 329,69</b>

**Nota 4****Pozostałe koszty operacyjne**

	<b>2013</b>	<b>2012</b>
	zł	zł
I. Wartość zbycia niefinansowych aktywów trwałych	0,00	0,00
- wartość netto środków trwałych	0,00	0,00
- koszty likwidacji środków trwałych	0,00	0,00
II. Aktualizacja wartości aktywów niefinansowych, w tym:	26 749,65	213 294,88
- odpis aktualizujący wartość należności	26 749,65	213 294,88
III. Inne koszty operacyjne, w tym:	30 757,78	677,47
1) spisane należności	3 036,70	0,00
2) kary umowne	23 220,00	0,00
3) inne	4 501,08	677,47
<b>RAZEM</b>	<b>57 507,43</b>	<b>213 972,35</b>

**Nota 5****Przychody finansowe**

	<b>2013</b>	<b>2012</b>
	zł	zł
I. Zyski z tytułu udziału w innych jednostkach	0,00	0,00
II. Odsetki, w tym:	385,78	17 719,53
- odsetki bankowe	385,78	11 747,01
- odsetki od pożyczek	0,00	5 972,52
III. Przychody ze zbycia inwestycji	0,00	0,00
IV. Aktualizacja wartości inwestycji	0,00	0,00
V. Inne, w tym:	0,00	0,04
1) różnice kursowe	0,00	0,00
2) pozostałe przychody finansowe	0,00	0,04
<b>RAZEM</b>	<b>385,78</b>	<b>17 719,57</b>



## Nota 6

## Koszty finansowe

	2013	2012
	zł	zł
I. Odsetki, w tym:	27 305,21	21 629,69
- odsetki do spółek powiązanych	11 530,42	0,00
- odsetki do pozostałych kontrahentów	3 349,56	173,99
- odsetki budżetowe	844,80	6 244,11
- odsetki bankowe	11 580,43	15 211,59
II. Koszty zbycia inwestycji	0,00	0,00
III. Aktualizacja wartości inwestycji	0,00	0,00
IV. Inne, w tym:	6 382,91	746,02
1) różnice kursowe	382,91	274,62
- różnice kursowe od kontrahentów	382,91	274,62
2) pozostałe koszty finansowe	6 000,00	471,40
<b>RAZEM</b>	<b>33 688,12</b>	<b>22 375,71</b>

## Nota 7

## Rozliczenie głównych pozycji różniących podstawę opodatkowania podatkiem dochodowym od wyniku finansowego (zysku, straty) brutto

	2013	2012
	zł	zł
<b>ZYSK / STRATA brutto</b>	<b>(1 234 089,03)</b>	<b>(593 608,21)</b>
<b>Koszty niestanowiące kosztów uzyskania przychodów</b>	<b>319 731,06</b>	<b>326 630,23</b>
- odpis aktualizujący należności	26 749,65	213 294,88
- kary umowne	23 220,00	0,00
- rezerwa na koszty	60 960,00	12 000,00
- niezrealizowane różnice kursowe	2,46	0,00
- opłaty karne na rzecz budżetu	0,00	6 244,11
- naliczone odsetki	14 672,20	0,00
- odpisane należności	3 036,70	0,00
- inne koszty (n.k.u.p.)	19 352,28	0,00
- odsetki budżetowe	844,80	0,00
- nie wypłacone wynagrodzenie	45 765,11	63 238,96
- narzuty na wynagrodzenia	19 400,52	25 284,99
- inne	105 727,34	6 567,29
<b>Koszty podatkowe nie zaliczone do kosztów rachunkowych</b>	<b>1 397 975,65</b>	<b>134 551,34</b>
- zapłacona rata za Koncesję	1 294 500,00	0,00
- zapłata wynagrodzeń i ZUS	59 258,69	122 551,34
- inne	44 216,96	12 000,00
<b>Przychody księgowy nie zaliczane do podatkowych</b>	<b>2 460,29</b>	<b>6 250,06</b>
- rozwiązanie rezerwy na należności	2 460,00	6 250,06
- niezrealizowane różnice kursowe	0,29	0,00
<b>Przychody podatkowe nie zaliczone do księgowych</b>	<b>0,00</b>	<b>141 274,05</b>
- odsetki uzyskane	0,00	141 274,05
<b>Odliczenie od dochodu</b>	<b>0,00</b>	<b>0,00</b>
<b>Podstawa opodatkowania / (Strata podatkowa)</b>	<b>(2 314 793,91)</b>	<b>(266 505,33)</b>
<b>Podatek dochodowy bieżący</b>	<b>0,00</b>	<b>0,00</b>
Zmiana stanu aktywów na podatek odroczony	200 672,38	13 916,23
Zmiana stanu rezerwy na podatek odroczony	245 955,00	(3 323,28)
<b>Podatek stanowiący zobowiązanie, wykazany w rachunku zysków i strat</b>	<b>45 282,62</b>	<b>(17 239,51)</b>

## Nota 8

## Zmiana stanu aktywów z tytułu odroczonego podatku dochodowego

	2013	2012
	zł	zł
<b>1. Stan aktywów z tytułu odroczonego podatku dochodowego na początek okresu, w tym:</b>	<b>45 282,62</b>	<b>31 366,39</b>
a) odniesionych na wynik finansowy	45 282,62	31 366,39
b) odniesionych na kapitał własny	0,00	0,00
c) odniesionych na wartość firmy lub ujemną wartość firmy	0,00	0,00
<b>2. Zwiększenia</b>	<b>203 047,38</b>	<b>23 433,77</b>
a) odniesione na wynik finansowy okresu w związku z ujemnymi różnicami przejściowymi	30 699,31	23 433,77
- rezerwa na niewykorzystane urlopy	3 181,18	0,00
- rezerwa na nie wypłacone wynagrodzenia	1 308,84	0,00
- rezerwa na odpisy aktualizacyjne	3 332,97	23 433,77
- naliczone odsetki	2 787,72	
- przeterminowane ponad 30 dni zobowiązania handlowe	20 088,60	0,00
b) odniesione na wynik finansowy okresu w związku ze stratą podatkową	172 348,07	0,00
c) odniesione na kapitał własny w związku z ujemnymi różnicami przejściowymi	0,00	0,00
d) odniesione na kapitał własny w związku ze stratą podatkową (z tytułu)	0,00	0,00
e) odniesione na wartość firmy lub ujemną wartość firmy w związku z ujemnymi różnicami przejściowymi	0,00	0,00
<b>3. Zmniejszenia</b>	<b>2 375,00</b>	<b>9 517,54</b>
a) odniesione na wynik finansowy okresu w związku z ujemnymi różnicami przejściowymi (z tytułu)	0,00	9 517,54
- wynagrodzenia i ZUS	0,00	7 944,57
- rezerwa na koszty usług obcych	2 375,00	0,00
- inne	0,00	1 572,97
b) odniesione na wynik finansowy okresu w związku ze stratą podatkową	0,00	0,00
c) odniesione na kapitał własny w związku z ujemnymi różnicami przejściowymi	0,00	0,00
d) odniesione na kapitał własny w związku ze stratą podatkową	0,00	0,00
e) odniesione na wartość firmy lub ujemną wartość firmy w związku z ujemnymi różnicami przejściowymi	0,00	0,00
<b>4. Stan aktywów z tytułu odroczonego podatku dochodowego na koniec okresu, razem, w tym:</b>	<b>245 955,00</b>	<b>45 282,62</b>
a) odniesionych na wynik finansowy	245 955,00	45 282,62
b) odniesionych na kapitał własny	0,00	0,00
c) odniesionych na wartość firmy lub ujemną wartość firmy	0,00	0,00

## Nota 9

## Zmiana stanu rezerwy z tytułu odroczonego podatku dochodowego

	2013	2012
	zł	zł
<b>1. Stan rezerwy z tytułu odroczonego podatku dochodowego na początek okresu, w tym:</b>	<b>0,00</b>	<b>3 323,28</b>
a) odniesionej na wynik finansowy	0,00	3 323,28
b) odniesionej na kapitał własny	0,00	0,00
c) odniesionej na wartość firmy lub ujemną wartość firmy	0,00	0,00
<b>2. Zwiększenia</b>	<b>245 955,00</b>	<b>0,00</b>
a) odniesione na wynik finansowy okresu z tytułu dodatnich różnic przejściowych (z tytułu)	245 955,00	0,00
- wartość bilansowa koncesji	245 955,00	0,00
b) odniesione na kapitał własny w związku z dodatnimi różnicami przejściowymi	0,00	0,00
c) odniesione na wartość firmy lub ujemną wartość firmy w związku z dodatnimi różnicami przejściowymi	0,00	0,00
<b>3. Zmniejszenia</b>	<b>0,00</b>	<b>3 323,28</b>
a) odniesione na wynik finansowy okresu w związku z dodatnimi różnicami przejściowymi	0,00	3 323,28
- inne	0,00	3 323,28
b) odniesione na kapitał własny w związku z dodatnimi różnicami przejściowymi	0,00	0,00
c) odniesione na wartość firmy lub ujemną wartość firmy w związku z dodatnimi różnicami przejściowymi	0,00	0,00
<b>4. Stan rezerwy z tytułu odroczonego podatku dochodowego na koniec okresu, razem, w tym:</b>	<b>245 955,00</b>	<b>0,00</b>
a) odniesionej na wynik finansowy	245 955,00	0,00
b) odniesionej na kapitał własny	0,00	0,00
c) odniesionej na wartość firmy lub ujemną wartość firmy	0,00	0,00

## Nota 10

## Zmiany w wartościach niematerialnych i prawnych w 2013

	Koszty prac rozwojowych	Wartość firmy	Koncesje, patenty, licencje	Oprogramowanie komputerów	Inne	Razem
	zł	zł	zł	zł	zł	zł
<b>Wartość brutto na początek okresu</b>	<b>470 685,72</b>	<b>0,00</b>	<b>0,00</b>	<b>17 460,21</b>	<b>0,00</b>	<b>488 145,93</b>
Zwiększenia, w tym:	1 039 562,79	0,00	12 945 000,00	0,00	382 041,96	14 366 604,75
- nabycie	0,00	0,00	12 945 000,00	0,00	2 041,96	12 947 041,96
- przemieszczenie wewnętrzne	1 039 562,79	0,00	0,00	0,00	380 000,00	1 419 562,79
Zmniejszenia	0,00	0,00	0,00	0,00	0,00	0,00
- likwidacja	0,00	0,00	0,00	0,00	0,00	0,00
- aktualizacja wartości	0,00	0,00	0,00	0,00	0,00	0,00
- sprzedaż	0,00	0,00	0,00	0,00	0,00	0,00
- przemieszczenie wewnętrzne	0,00	0,00	0,00	0,00	0,00	0,00
- inne	0,00	0,00	0,00	0,00	0,00	0,00
<b>Wartość brutto na koniec okresu</b>	<b>1 510 248,51</b>	<b>0,00</b>	<b>12 945 000,00</b>	<b>17 460,21</b>	<b>382 041,96</b>	<b>14 854 750,68</b>

	Koszty prac rozwojowych	Wartość firmy	Koncesje, patenty, licencje	Oprogramowanie komputerów	Inne	Razem
	zł	zł	zł	zł	zł	zł
<b>Umorzenia na początek okresu</b>	<b>137 628,02</b>	<b>0,00</b>	<b>0,00</b>	<b>17 460,21</b>	<b>0,00</b>	<b>155 088,23</b>
Amortyzacja	232 745,49	0,00	0,00	0,00	112 875,27	345 620,76
Zmniejszenia	0,00	0,00	0,00	0,00	0,00	0,00
- likwidacja	0,00	0,00	0,00	0,00	0,00	0,00
- sprzedaż	0,00	0,00	0,00	0,00	0,00	0,00
- przemieszczenie wewnętrzne	0,00	0,00	0,00	0,00	0,00	0,00
- inne	0,00	0,00	0,00	0,00	0,00	0,00
<b>Razem umorzenia na koniec okresu</b>	<b>370 373,51</b>	<b>0,00</b>	<b>0,00</b>	<b>17 460,21</b>	<b>112 875,27</b>	<b>500 708,99</b>
<b>Wartość księgową netto na koniec okresu</b>	<b>1 139 875,00</b>	<b>0,00</b>	<b>12 945 000,00</b>	<b>0,00</b>	<b>269 166,69</b>	<b>14 354 041,69</b>

W październiku 2013 r. Spółka otrzymała Koncesję wydaną przez Przewodniczącego Krajowej Rady Radiofonii i Telewizji (KRRiT) na rozpowszechnianie programu Stopklatka TV o charakterze wyspecjalizowanym filmowym w sygnale multipleksu pierwszego.

Koncesja obowiązuje od dnia 30 października 2013 r. i wygasa z dniem 29 października 2023 r.

Oplata za udzielenie Koncesji wynosi 12.945.000 (słownie: dwanaście milionów dziewięćset czterdzieści pięć tysięcy) złotych i zostanie uiszczona przez Stopklatkę S.A. w następujący sposób:

- I rata – 1.294.500 złotych – płatna do dnia 29 grudnia 2013 r.;
- II rata – 1.294.500 złotych – płatna do dnia 29 grudnia 2014 r. wraz z naliczeniem kwoty opłaty prolongacyjnej w wysokości 64.548,00 złotych;
- III rata – 1.294.500 złotych – płatna do dnia 29 grudnia 2015 r. wraz z naliczeniem kwoty opłaty prolongacyjnej w wysokości 129.273,00 złote;
- IV rata – 1.294.500 złotych – płatna do dnia 29 grudnia 2016 r. wraz z naliczeniem kwoty opłaty prolongacyjnej w wysokości 194.175,00 złotych;
- V rata – 1.294.500 złotych – płatna do dnia 29 grudnia 2017 r. wraz z naliczeniem kwoty opłaty prolongacyjnej w wysokości 258.900,00 złotych;
- VI rata – 1.294.500 złotych – płatna do dnia 29 grudnia 2018 r. wraz z naliczeniem kwoty opłaty prolongacyjnej w wysokości 323.625,00 złotych;
- VII rata – 1.294.500 złotych – płatna do dnia 29 grudnia 2019 r. wraz z naliczeniem kwoty opłaty prolongacyjnej w wysokości 388.350,00 złotych;
- VIII rata – 1.294.500 złotych – płatna do dnia 29 grudnia 2020 r. wraz z naliczeniem kwoty opłaty prolongacyjnej w wysokości 453.252,00 złote;
- IX rata – 1.294.500 złotych – płatna do dnia 29 grudnia 2021 r. wraz z naliczeniem kwoty opłaty prolongacyjnej w wysokości 517.977,00 złotych;
- X rata – 1.294.500 złotych – płatna do dnia 29 grudnia 2022 r. wraz z naliczeniem kwoty opłaty prolongacyjnej w wysokości 582.702,00 złote.

Zgodnie z wymogami Krajowej Rady Radiofonii i Telewizji Stopklatka TV rozpocznie nadawanie najpóźniej do dnia 28 kwietnia 2014 r.

Amortyzacja bilansowa Koncesji rozpocznie się w momencie, gdy w sposób nieodwoływalny zakończy się okres odwoławczy dla wnioskujących o udzielenie Koncesji, ale nie później niż w momencie rozpoczęcia nadawania przez Spółkę. Na dzień 31 grudnia 2013 r. proces odwoławczy jeszcze się nie zakończył.

Łączna wartość opłaty prolongacyjnej w wysokości 2 912 802,00 zł (słownie: dwa miliony dziewięćset dwanaście tysięcy osiemset dwa złote) została ujęta jako część zobowiązania wobec KRRiT a drugostronnie na rozliczeniach międzyokresowych kosztów w podziale na część krótko- i długoterminową (odpowiednio 64 548,00 zł oraz 2 848 254,00 zł).

## Nota 11

### Zmiany w środkach trwałych w 2013

	Grunty własne	Prawo wieczystego użytkowania gruntów	Budynki i budowle	Urządzenia techniczne, maszyny	Środki transportu	Pozostałe środki trwałe	Razem
	zł	zł	zł	zł	zł	zł	zł
<b>Wartość brutto na początek okresu</b>	<b>0,00</b>	<b>0,00</b>	<b>0,00</b>	<b>136 939,12</b>	<b>0,00</b>	<b>54 493,82</b>	<b>191 432,94</b>
Zwiększenia, w tym:	0,00	0,00	0,00	674,80	0,00	0,00	674,80
- nabycie	0,00	0,00	0,00	674,80	0,00	0,00	674,80
- inne	0,00	0,00	0,00	0,00	0,00	0,00	0,00
Zmniejszenia, w tym:	0,00	0,00	0,00	0,00	0,00	0,00	0,00
- likwidacja	0,00	0,00	0,00	0,00	0,00	0,00	0,00
- aktualizacja wartości	0,00	0,00	0,00	0,00	0,00	0,00	0,00
- sprzedaż	0,00	0,00	0,00	0,00	0,00	0,00	0,00
- inne	0,00	0,00	0,00	0,00	0,00	0,00	0,00
<b>Wartość brutto na koniec okresu</b>	<b>0,00</b>	<b>0,00</b>	<b>0,00</b>	<b>137 613,92</b>	<b>0,00</b>	<b>54 493,82</b>	<b>192 107,74</b>
<b>Umorzenie na początek okresu</b>	<b>0,00</b>	<b>0,00</b>	<b>0,00</b>	<b>136 627,11</b>	<b>0,00</b>	<b>54 493,82</b>	<b>191 120,93</b>
Amortyzacja	0,00	0,00	0,00	986,81	0,00	0,00	986,81
Zmniejszenia, w tym:	0,00	0,00	0,00	0,00	0,00	0,00	0,00
- likwidacja	0,00	0,00	0,00	0,00	0,00	0,00	0,00
- sprzedaż	0,00	0,00	0,00	0,00	0,00	0,00	0,00
- inne	0,00	0,00	0,00	0,00	0,00	0,00	0,00
<b>Umorzenie na koniec okresu</b>	<b>0,00</b>	<b>0,00</b>	<b>0,00</b>	<b>137 613,92</b>	<b>0,00</b>	<b>54 493,82</b>	<b>192 107,74</b>
<b>Wartość księgowa netto</b>	<b>0,00</b>	<b>0,00</b>	<b>0,00</b>	<b>0,00</b>	<b>0,00</b>	<b>0,00</b>	<b>0,00</b>

## Nota 12

### Wartość nie amortyzowanych (umarzanych) przez jednostkę środków trwałych, używanych na podstawie umów najmu, dzierżawy, lub innych umów

Poza umowami najmu powierzchni biurowej (przy ul. Puławskiej 435a w Warszawie oraz przy ul. Tkackiej 19-22 w Szczecinie), w 2013 Spółka nie korzystała ani nie zwierała innych umów o charakterze leasingu, najmu lub dzierżawy.

Spółka nie zna aktualnej wartości rynkowej wynajmowanej powierzchni biurowej.

### Nota 13

#### Poniesione w ostatnim roku i planowane na następny rok nakłady na niefinansowe aktywa trwałe

W ostatnim roku obrotowym nakłady (wydatki) Spółki na niefinansowe aktywa trwałe wyniosły łącznie 1 387 116,76 zł, z czego największą część stanowi I rata za Koncesję, o której mowa w Nocie 10, w wysokości 1 294 500 zł zapłacona w grudniu 2013 r.

Ze względu na otrzymaną Koncesję oraz na planowane rozpoczęcie działalności telewizyjnej w 2014 r. Spółka planuje znaczące wydatki na niezbędny sprzęt emisyjny, oprogramowanie oraz licencje filmowe w kwocie około 10 mln zł.

### Nota 14

#### Poniesione w ostatnim roku i planowane na następny rok nakłady na ochronę środowiska

Spółka nie poniosła i nie planuje w najbliższej przyszłości poniesienia nakładów na ochronę środowiska.

### Nota 15

#### Zmiany w należnościach długoterminowych

Na saldo należności długoterminowych składa się kaucja związana z wynajmem powierzchni biurowej w Szczecinie. W związku ze zmniejszeniem się wynajmowanej powierzchni w 2013 r., zmniejszona została również wysokość wymaganej kaucji.

	Należności brutto	Odpis aktualizujący	Należności netto
	zł	zł	zł
<b>1. Od jednostek powiązanych</b>			
Stan na początek roku obrotowego	0,00	0,00	0,00
Stan na koniec roku obrotowego, w tym:	0,00	0,00	0,00
a) z tytułu dostaw i usług	0,00	0,00	0,00
b) inne	0,00	0,00	0,00
<b>2. Od jednostek pozostałych</b>			
Stan na początek roku obrotowego	11 880,00	0,00	11 880,00
Stan na koniec roku obrotowego, w tym:	6 580,62	0,00	6 580,62
a) z tytułu dostaw i usług	0,00	0,00	0,00
b) inne	6 580,62	0,00	6 580,62
<b>Razem na koniec roku obrotowego</b>	<b>6 580,62</b>	<b>0,00</b>	<b>6 580,62</b>

### Nota 16

#### Odpisy aktualizujące należności z tytułu dostaw i usług

	Stan na pierwszy dzień roku obrotowego	Zwiększenia	Wykorzystanie	Rozwiązanie	Stan na ostatni dzień roku obrotowego
	zł	zł	zł	zł	zł
1. Odpisy dotyczące należności od jednostek powiązanych	5 368,00	0,00	0,00	0,00	5 368,00
2. Odpisy dotyczące należności od pozostałych jednostek	117 967,63	26 749,65	6 747,71	2 460,00	135 509,57
<b>Razem</b>	<b>123 335,63</b>	<b>26 749,65</b>	<b>6 747,71</b>	<b>2 460,00</b>	<b>140 877,57</b>

**Nota 17****Środki pieniężne i inne aktywa pieniężne**

	<b>2013</b>	<b>2012</b>
	zł	zł
Środki pieniężne w kasie i na rachunkach bankowych	2 964 292,63	13 458,20
Inne środki pieniężne	0,00	26 777,15
Inne aktywa pieniężne	0,00	0,00
<b>RAZEM</b>	<b>2 964 292,63</b>	<b>40 235,35</b>

**Nota 18****Wykaz czynnych rozliczeń międzyokresowych**

	<b>2013</b>	<b>2012</b>
	zł	zł
<b>Długoterminowe rozliczenia międzyokresowe kosztów, w tym:</b>		
1. Aktywa z tytułu odroczonego podatku dochodowego	245 955,00	45 282,62
2. Inne rozliczenia międzyokresowe, w tym:	2 848 254,00	0,00
- opłata prolongacyjna (dot. Koncesji)	2 848 254,00	0,00
Razem	3 094 209,00	45 282,62
<b>Krótkoterminowe rozliczenia międzyokresowe, w tym:</b>		
- licencja przed wdrożeniem	100 000,00	480 000,00
- prace rozwojowe	0,00	949 662,79
- domeny internetowe	0,00	1 716,05
- pozostałe	0,00	5 948,62
- przychody do rozliczenia	0,00	88 544,79
- inne	5 337,45	0,00
- opłata prolongacyjna (dot. Koncesji)	64 548,00	0,00
- ubezpieczenia	6 242,99	2 504,08
Razem	176 128,44	1 528 376,33

**Nota 19****Kapitał podstawowy**

	<b>2013</b>	<b>2012</b>
1. Wysokość kapitału podstawowego w zł	2 275 246,00	2 275 246,00
2. Ilość akcji tworzących kapitał, w tym:	2 275 246	2 275 246
- akcje zwykłe	2 275 246	2 275 246
- akcje uprzywilejowane	0	0
3. Wartość nominalna jednej akcji w zł	1,00	1,00

Struktura własności kapitału podstawowego na 31 grudnia 2013 r. przedstawiała się następująco:

Posiadacz akcji - nazwa (firma) jednostki	Rodzaj akcji	Liczba akcji	Wartość w zł	Udział w kapitale podstawowym w %	Liczba głosów na WZ	Udział w ogólnej liczbie głosów na WZ
Kino Polska TV S.A.	Zwykłe na okaziciela	1 867 701	1 867 701,00	82,09%	1 867 701	82,09%
IPOPEM TFI S.A. wraz z TOTAL FIZ	Zwykłe na okaziciela	172 621	172 621,00	7,59%	172 621	7,59%
Pozostali	Zwykłe na okaziciela	234 924	234 924,00	10,32%	234 924	10,32%
<b>Razem</b>		<b>2 275 246</b>	<b>2 275 246,00</b>	<b>100,00%</b>	<b>2 275 246</b>	<b>100,00%</b>

## Nota 20

### Stan rezerw

	Stan na pierwszy dzień roku obrotowego	Zwiększenia	Wykorzystanie	Rozwiązanie	Stan na ostatni dzień roku obrotowego
	zł	zł	zł	zł	zł
1. Z tytułu odroczonego podatku dochodowego	0,00	245 955,00	0,00	0,00	245 955,00
2. Na świadczenia pracownicze, w tym:	0,00	0,00	0,00	0,00	0,00
a) długoterminowe	0,00	0,00	0,00	0,00	0,00
b) krótkoterminowe	0,00	0,00	0,00	0,00	0,00
3. Pozostałe rezerwy, w tym:	56 716,96	23 943,04	24 500,00	0,00	56 160,00
a) długoterminowe	0,00	0,00	0,00	0,00	0,00
b) krótkoterminowe, w tym:	56 716,96	23 943,04	24 500,00	0,00	56 160,00
- rezerwa urlopowa	32 216,96	16 743,04	0,00	0,00	48 960,00
- inne	24 500,00	7 200,00	24 500,00	0,00	7 200,00
<b>Razem</b>	<b>56 716,96</b>	<b>269 898,04</b>	<b>24 500,00</b>	<b>0,00</b>	<b>302 115,00</b>

## Nota 21

### Kredyty i pożyczki

Na 31 grudnia 2013 r. Spółka posiadała następujące otwarte linie kredytowe:

Podmiot finansujący	Wielkość limitu w zł	Wartość kredytu na 31.12.2013 w zł	Warunki oprocentowania	Termin spłaty	Zabezpieczenia
Bank Zachodni WBK S.A.	200 000,00	0,00	WIBOR 1M z depozytów międzybankowych +4,0%	25.04.2014	weksel in blanco



Na dzień 31 grudnia 2013 r. Spółka wykazywała następujące zobowiązania z tytułu otrzymanych pożyczek:

Podmiot finansujący	Wartość nominalna pożyczki w zł	Wartość pożyczki na 31.12.2013 (wraz z odsetkami) w zł	Warunki oprocentowania	Termin spłaty	Zabezpieczenia
<i>Kino Polska Program Sp. z o.o. S.K.A.</i>	600 000,00	609 017,00	8% rocznie	31-12-2014	weksel in blanco
<i>Kino Polska TV SA</i>	2 000 000,00	2 002 513,42	WIBOR 3M +1,5%	31-07-2014	weksel in blanco
<i>Agora S.A.</i>	2 500 000,00	2 503 141,78	WIBOR 3M +1,5%	31-07-2014	umowa poręczenia Kino Polska TV S.A
<b>Razem pożyczki</b>	<b>5 100 000,00</b>	<b>5 114 672,20</b>			

W okresach objętych niniejszym sprawozdaniem finansowym nie miały miejsca przypadki naruszenia postanowień umowy kredytowej bądź umów pożyczek.

## Nota 22

### Zobowiązania krótkoterminowe

W skład salda zobowiązań krótkoterminowych z tytułu dostaw i usług wchodzi zobowiązanie wobec Krajowej Rady Radiofonii i Telewizji z tytułu opłaty koncesyjnej z uwzględnieniem opłaty prolongacyjnej. Łączna kwota tego zobowiązania na 31 grudnia 2013 r. wynosiła 14 563 302,00 zł, z czego część długoterminowa to 13 204 254,00 zł.

## Nota 23

### Struktura przepływu środków pieniężnych

Poniżej przedstawiono uzgodnienie pomiędzy zmianami niektórych pozycji w bilansie a zmianami tych samych pozycji w rachunku przepływów pieniężnych. Różnice wynikają z eliminacji transakcji, których początkowe ujęcie nie miało wpływu na wynik finansowy.

#### Zmiana stanu zobowiązań krótkoterminowych, z wyjątkiem pożyczek i kredytów

	zł
Zmiana bilansowa:	14 471 974,50
Zmiana w rachunku przepływów pieniężnych:	(91 327,50)
Różnica, w tym:	14 563 302,00
- zobowiązanie z tytułu Koncesji (ujęte jako zwiększenie WNiP)	11 650 500,00
- opłata prolongacyjna dot. Koncesji (ujęta jako zwiększenie RMK czynnych)	2 912 802,00

#### Zmiana stanu rozliczeń międzyokresowych

	zł
Zmiana bilansowa (długo- i krótkoterminowe):	1 696 678,49
Zmiana w rachunku przepływów pieniężnych:	113 539,28
Różnica, w tym:	1 583 139,21
- opłata prolongacyjna dot. Koncesji (ujęta jako zobowiązania handlowe)	(2 912 802,00)
- przeniesienie prac rozwojowych z RMK-czynnych na WNiP	1 329 662,79

**Nota 24**

**Przeciętne w roku obrotowym zatrudnienie w grupach zawodowych**

	<b>Przeciętna liczba zatrudnionych w roku obrotowym</b>	<b>Przeciętna liczba zatrudnionych w roku poprzedzającym</b>
<b>Ogółem, z tego:</b>	<b>16,3</b>	<b>35</b>
- pracownicy umysłowi (na stan. nierobotniczych)	14,3	14
- pracownicy fizyczni (na stan. robotniczych)	0	0
- osoby wykonujące pracę nakładczą	0	20
- osoby korzystające z urlopów wychowawczych lub bezpłatnych	2	1

**Nota 25**

**Wynagrodzenia, łącznie z wynagrodzeniem z zysku, wypłacone członkom zarządu i organów nadzorczych spółek kapitałowych**

	<b>2013</b>	<b>2012</b>
	zł	zł
Wynagrodzenie Zarządu	79 900,00	92 536,00
Wynagrodzenie Rady Nadzorczej	0,00	0,00

W ostatnim roku obrotowym Spółka nie udzielała członkom Zarządu bądź członkom Rady Nadzorczej pożyczek lub świadczeń o podobnym charakterze.

**Nota 26**

**Kursy przyjęte do wyceny poszczególnych pozycji bilansu oraz rachunku zysków i strat, wyrażonych w walutach obcych**

<b>Waluta (kurs średni)</b>	<b>2013</b>	<b>2012</b>
Euro	4,1472	4,0882
Dolar	3,012	3,0996

**Nota 27**

**Wynagrodzenia biegłego rewidenta lub podmiotu uprawnionego do badania sprawozdań finansowych, wypłacone lub należne za rok obrotowy**

<b>Wyszczególnienie</b>	<b>2013</b>	<b>2012</b>
	zł	zł
Obowiązkowe badanie rocznego sprawozdania finansowego	12 000,00	12 000,00
Inne usługi poświadczające	0,00	0,00
Usługi doradztwa podatkowego	0,00	0,00
Pozostałe usługi	0,00	0,00
<b>Razem</b>	<b>12 000,00</b>	<b>12 000,00</b>

**Nota 28**

**Istotne transakcje zawarte przez jednostkę na innych warunkach niż rynkowe z jednostkami powiązаныmi oraz innymi wymienionymi w ust. 4 pkt 2) załącznika nr 1 do Ustawy o Rachunkowości w części "Dodatkowe informacje i objaśnienia"**

W ostatnim roku obrotowym Spółka nie zawierała transakcji z jednostkami powiązаныmi na warunkach innych niż rynkowe.

**Nota 29**

**Informacje o transakcjach z jednostkami powiązаныmi w 2013 r.**

	<b>Sprzedaż usług</b>	<b>Zakup usług</b>	<b>Koszty odsetek</b>
	zł	zł	zł
<i>Jednostka dominująca</i>	1 134 096,22	197 987,01	2 513,42
<i>Członkowie kluczowej kadry zarządzającej</i>	0,00	0,00	0,00
<i>Pozostałe podmioty powiązane</i>	46 280,00	33 000,00	9 017,00
<b>Razem</b>	<b>1 180 376,22</b>	<b>230 987,01</b>	<b>11 530,42</b>

	<b>Należności handlowe</b>	<b>Zobowiązania handlowe</b>	<b>Zobowiązania z tytułu pożyczek</b>
	zł	zł	zł
<i>Jednostka dominująca</i>	52 352,73	40 221,78	2 002 513,42
<i>Członkowie kluczowej kadry zarządzającej</i>	0,00	0,00	0,00
<i>Pozostałe podmioty powiązane</i>	0,00	0,00	609 017,00
<b>Razem</b>	<b>52 352,73</b>	<b>40 221,78</b>	<b>2 611 530,42</b>

**Nota 30****Zdarzenia po dniu bilansowym**

Po zakończeniu procesu odwoławczego, w dniu 21 lutego 2014 r. Krajowa Rada Radiofonii i Telewizji (KRRiT) wydała ostateczną decyzję podtrzymującą decyzję Nr 544/2013-T z dnia 30 października 2013 r. w sprawie udzielenia spółce Stopklatka S.A. koncesji na rozpowszechnianie programu telewizyjnego pod nazwą „STOPKLATKA TV” w sposób rozsiewczy naziemny w sygnale multipleksu pierwszego.

Ponadto, w dniu 27 lutego 2014 r. KRRiT wydała decyzję nr 062/2014-1/544 na mocy której rozszerzona została pierwotna koncesja o możliwość rozpowszechniania programu telewizyjnego „STOPKLATKA TV” w sposób rozsiewczy satelitarny. Koszt rozszerzenia koncesji wyniósł 10.370 zł.

W okresie od 31 grudnia 2013 r. do dnia podpisania niniejszego sprawozdania nie miały miejsca inne zdarzenia, które nie zostałyby już odpowiednio odzwierciedlone na koniec 31 grudnia 2013.

**Nota 31****Propozycja co do sposobu pokrycia straty za rok obrotowy**

Zarząd proponuje, aby strata za bieżący rok obrotowy została pokryta z zysków oczekiwanych w latach następnych.

### **Nota 32**

#### **Działalność zaniechana**

W bieżącym okresie nie miała miejsca działalność zaniechana. Zarząd nie planuje też zaniechać istotnej części działalności w najbliższym roku.

### **Nota 33**

#### **Grupa kapitałowa, do której należy Spółka**

Na najniższym szczeblu, Spółka wchodzi w skład Grupy kapitałowej Kino Polska TV S.A.

Kino Polska TV S.A. z siedzibą w Warszawie sporządza swoje skonsolidowane sprawozdania finansowe zgodnie z MSSF i publikuje na stronie internetowej [www.kinopolska.pl](http://www.kinopolska.pl)

### **Nota 34**

#### **Pozostałe ujawnienia**

W przypadku pozostałych zdarzeń, których opisanie jest wymagane w załączniku nr 1 do ustawy o rachunkowości, a nie zostały przedstawione w powyższych informacjach i objaśnieniach, należy uznać, iż nie wystąpiły w Spółce w roku 2013.

Opinia  
z badania sprawozdania finansowego  
za rok obrotowy  
od 1 stycznia 2013 roku  
do 31 grudnia 2013 roku

dla

**STOPKLATKA S.A.**

**ul. Puławska 61  
02-595 Warszawa**

**WARSZAWA, MARZEC 2014**

## OPINIA NIEZALEŻNEGO BIEGŁEGO REWIDENTA

### dla Akcjonariuszy / Rady Nadzorczej STOPKLATKA S.A.

Przeprowadziliśmy badanie załączonego sprawozdania finansowego STOPKLATKA S.A. z siedzibą przy ul. Puławskiej 61 w Warszawie, na które składa się:

- |   |                          |
|---|--------------------------|
| 1. wprowadzenie do sprawozdania finansowego   |                          |
| 2. bilans sporządzony na dzień 31 grudnia 2013 roku, który po stronie aktywów i pasywów wykazuje sumę   | <b>20 901 325,16 PLN</b> |
| 3. rachunek zysków i strat za rok obrotowy od 1 stycznia 2013 roku do 31 grudnia 2013 roku wykazujący stratę netto w wysokości                              | <b>1 279 371,65 PLN</b>  |
| 4. zestawienie zmian w kapitale własnym za rok obrotowy od 1 stycznia 2013 roku do 31 grudnia 2013 roku wykazujące zmniejszenie kapitału własnego o kwotę   | <b>1 279 371,65 PLN</b>  |
| 5. rachunek przepływów pieniężnych za rok obrotowy od 1 stycznia 2013 roku do 31 grudnia 2013 roku wykazujący zwiększenie stanu środków pieniężnych o kwotę | <b>2 924 057,28 PLN</b>  |
| 6. dodatkowe informacje i objaśnienia   |                          |

Za sporządzenie zgodnego z obowiązującymi przepisami sprawozdania finansowego oraz sprawozdania z działalności odpowiedzialny jest Zarząd Spółki.

Zarząd Spółki oraz Członkowie Rady Nadzorczej są zobowiązani do zapewnienia, aby sprawozdanie finansowe oraz sprawozdanie z działalności spełniały wymagania przewidziane w ustawie z dnia 29 września 1994 r. o rachunkowości (Dz. U. z 11.03.2013 r., poz. 330), zwanej dalej „ustawą o rachunkowości”.

Naszym zadaniem było zbadanie i wyrażenie opinii o zgodności z wymagającymi zastosowania zasadami (polityką) rachunkowości tego sprawozdania finansowego oraz czy rzetelnie i jasno przedstawia ono, we wszystkich istotnych aspektach, sytuację majątkową i finansową, jak też wynik finansowy jednostki oraz o prawidłowości ksiąg rachunkowych stanowiących podstawę jego sporządzenia.

Badanie sprawozdania finansowego przeprowadziliśmy stosownie do postanowień:

- 1) rozdziału 7 ustawy o rachunkowości,
- 2) krajowych standardów rewizji finansowej, wydanych przez Krajową Radę Biegłych Rewidentów w Polsce.



Ecovis System Rewident Sp. z o.o. ul. Rakowiecka 30a, 02-528 Warszawa, tel: +48 (22) 380 03 80,  
fax: +48 (22) 380 03 81, e-mail: [info@system-rewident.com.pl](mailto:info@system-rewident.com.pl) <http://www.system-rewident.com.pl>  
Nr 1253 w Krajowej Izbie Biegłych Rewidentów, KRS 0000054522 Sąd Rejonowy dla m. st. Warszawy  
XII Wydział Gospodarczy KRS, NIP: PL 526-10-36-755, Regon: 011256722, Kapitał zakładowy: 250000 zł  
Biuro w Poznaniu ul. Taczaka 24 lokal 401 61-818 Poznań tel/fax +48 (061) 853 23 05  
Ecovis System Rewident Sp. z o.o. posiada certyfikat nr PL 11000287/P potwierdzający spełnienie warunków normy  
ISO 9001:2008 w zakresie badania sprawozdań finansowych.

2/3





Badanie sprawozdania finansowego zaplanowaliśmy i przeprowadziliśmy w taki sposób, aby uzyskać racjonalną pewność, pozwalającą na wyrażenie opinii o sprawozdaniu. W szczególności badanie obejmowało sprawdzenie poprawności zastosowanych przez Spółkę zasad (polityki) rachunkowości i znaczących szacunków, sprawdzenie - w przeważającej mierze w sposób wyrywkowy - dowodów i zapisów księgowych, z których wynikają liczby i informacje zawarte w sprawozdaniu finansowym, jak i całościową ocenę sprawozdania finansowego.

Uważamy, że badanie dostarczyło wystarczającej podstawy do wyrażenia opinii.


Naszym zdaniem, zbadane sprawozdanie finansowe, we wszystkich istotnych aspektach:

- przedstawia rzetelnie i jasno informacje istotne dla oceny sytuacji majątkowej i finansowej STOPKLATKA S.A. na dzień 31 grudnia 2013 roku, jak też jej wyniku finansowego za rok obrotowy od 1 stycznia 2013 roku do dnia 31 grudnia 2013 roku,
- zostało sporządzone zgodnie z wymagającymi zastosowania zasadami (polityką) rachunkowości oraz na podstawie prawidłowo prowadzonych ksiąg rachunkowych,
- jest zgodne z wpływającymi na treść sprawozdania finansowego przepisami prawa i postanowieniami statutu Spółki.

Sprawozdanie Zarządu z działalności Spółki jest kompletne w rozumieniu art. 49 ust. 2 ustawy o rachunkowości, a zawarte w nim informacje, pochodzące ze zbadanego sprawozdania finansowego, są z nim zgodne.

Nie zgłaszając zastrzeżeń do prawidłowości i rzetelności zbadanego sprawozdania finansowego, chcielibyśmy zwrócić uwagę na fakt, że w bilansie Spółki na dzień 31 grudnia 2013 roku wykazano skumulowane straty przewyższające sumę kapitałów zapasowego i rezerwowych oraz jedną trzecią kapitału zakładowego. Zgodnie z art. 397 Kodeksu Spółek Handlowych Zarząd jest zobowiązany niezwłocznie zwołać Zgromadzenie Akcjonariuszy w celu powzięcia uchwały dotyczącej dalszego istnienia Spółki.

  
.....  
**KATARZYNA SZTANGA**  
**KLUCZOWY BIEGŁY REWIDENT**  
Wpisana do rejestru biegłych rewidentów pod numerem **10205**

  
.....  
**ARTUR RYMARCZYK – WICEPREZES ZARZĄDU**  
**BIEGŁY REWIDENT**  
Wpisany do rejestru biegłych rewidentów pod numerem **11210**

**ECOVIS SYSTEM REWIDENT Sp. z o.o.**  
Spółka wpisana na listę podmiotów uprawnionych do badania sprawozdań finansowych pod numerem **1253**

Warszawa, dnia 18 marca 2014 roku

3/3



Ecovis System Rewident Sp. z o.o. ul. Rakowiecka 30a, 02-528 Warszawa, tel: +48 (22) 380 03 80,  
fax: +48 (22) 380 03 81, e-mail: [info@system-rewident.com.pl](mailto:info@system-rewident.com.pl) <http://www.system-rewident.com.pl>  
Nr 1253 w Krajowej Izbie Biegłych Rewidentów, KRS 0000054522 Sąd Rejonowy dla m. st. Warszawy  
XII Wydział Gospodarczy KRS, NIP: PL 526-10-36-755, Regon: 011256722, Kapitał zakładowy: 250000 zł  
Biuro w Poznaniu ul. Taczaka 24 lokal 401 61-818 Poznań tel/fax +48 (061) 853 23 05  
Ecovis System Rewident Sp. z o.o. posiada certyfikat nr PL 11000287/P potwierdzający spełnienie warunków normy  
**ISO 9001:2008** w zakresie badania sprawozdań finansowych.

Raport z badania  
sprawozdania finansowego

**STOPKLATKA S.A.**

**ul. Puławska 61  
02-595 Warszawa**

za rok obrotowy  
od 1 stycznia 2013 roku  
do 31 grudnia 2013 roku

WARSZAWA, MARZEC 2014



## SPIS TREŚCI

I. CZĘŚĆ OGÓLNA RAPORTU.....	3
1. Dane identyfikujące badaną jednostkę.....	3
2. Informacje o sprawozdaniu finansowym za rok poprzedni .....	7
3. Dane identyfikujące podmiot uprawniony i biegłego rewidenta przeprowadzającego badanie sprawozdania finansowego .....	8
4. Dane identyfikujące zbadane sprawozdanie finansowe .....	9
5. Kontrole zewnętrzne .....	9
II. ANALIZA FINANSOWA SPÓŁKI.....	10
1. Bilans.....	10
2. Rachunek zysków i strat (porównawczy).....	11
3. Podstawowe wskaźniki finansowe .....	12
III. CZĘŚĆ SZCZEGÓŁOWA RAPORTU.....	14
1. Ocena prawidłowości stosowanego systemu księgowości.....	14
2. Inwentaryzacja składników majątku .....	14
3. Informacje o wybranych pozycjach bilansu i rachunku zysków i strat.....	15
Wartości niematerialne i prawne.....	15
Długoterminowe rozliczenia międzyokresowe .....	16
Zobowiązania krótkoterminowe.....	16
Przychody ze sprzedaży .....	17
Podatek dochodowy i pozostałe obowiązkowe zmniejszenia zysku.....	17
4. Wprowadzenie do sprawozdania finansowego, dodatkowe informacje i objaśnienia.....	17
5. Zestawienie zmian w kapitale własnym.....	18
6. Rachunek przepływów pieniężnych.....	18
7. Sprawozdanie Zarządu z działalności Spółki.....	18
IV. INFORMACJE I USTALENIA KOŃCOWE .....	19

## I. CZĘŚĆ OGÓLNA RAPORTU

### 1. Dane identyfikujące badaną jednostkę

**Nazwa jednostki:** STOPKLATKA S.A.

**Forma prawna jednostki:** spółka akcyjna

**Adres siedziby jednostki:** ul. Puławska 61, 02-595 Warszawa

### Zarejestrowanym przedmiotem działalności jednostki jest:

- działalność usługowa związana z przygotowaniem do druku
- reprodukcja zapisanych nośników informacji
- działalność agentów zajmujących się sprzedażą towarów różnego Rodzaju
- sprzedaż hurtowa elektrycznych artykułów użytku domowego
- sprzedaż hurtowa komputerów, urządzeń peryferyjnych i oprogramowania
- sprzedaż hurtowa sprzętu elektronicznego i telekomunikacyjnego oraz części do niego
- sprzedaż hurtowa niewyspecjalizowana
- sprzedaż detaliczna prowadzona przez domy sprzedaży wysyłkowej lub internet
- pozostała sprzedaż detaliczna prowadzona poza siecią sklepową, straganami i targowiskami
- pozostała działalność pocztowa i kurierska
- wydawanie książek
- wydawanie wykazów oraz list (np. Adresowych, telefonicznych)
- wydawanie gazet
- wydawanie czasopism i pozostałych periodyków
- pozostała działalność wydawnicza
- działalność związana z produkcją filmów, nagrań wideo i programów telewizyjnych
- działalność postprodukcyjna związana z filmami, nagraniami wideo i programami telewizyjnymi
- działalność związana z dystrybucją filmów, nagrań wideo i programów telewizyjnych
- działalność związana z projekcją filmów
- działalność w zakresie nagrań dźwiękowych i muzycznych
- nadawanie programów radiofonicznych
- nadawanie programów telewizyjnych ogólnodostępnych i abonamentowych
- działalność w zakresie telekomunikacji przewodowej
- działalność w zakresie telekomunikacji bezprzewodowej, z wyłączeniem telekomunikacji satelitarnej
- działalność w zakresie telekomunikacji satelitarnej



- działalność w zakresie pozostałej telekomunikacji
- działalność związana z oprogramowaniem
- działalność związana z doradztwem w zakresie informatyki
- działalność związana z zarządzaniem urządzeniami informatycznymi
- pozostała działalność usługowa w zakresie technologii informatycznych i komputerowych
- przetwarzanie danych; zarządzanie stronami internetowymi (hosting) i podobna działalność
- działalność portali internetowych
- działalność agencji informacyjnych
- pozostała działalność usługowa w zakresie informacji, gdzie indziej niesklasyfikowana
- pozostałe formy udzielania kredytów
- wynajem i zarządzanie nieruchomościami własnymi lub dzierżawionymi
- zarządzanie nieruchomościami wykonywane na zlecenie
- działalność rachunkowo-księgową; doradztwo podatkowe
- działalność firm centralnych (head offices) i holdingów, z wyłączeniem holdingów finansowych
- pozostałe doradztwo w zakresie prowadzenia działalności gospodarczej i zarządzania
- stosunki międzyludzkie (public relations) i komunikacja
- pozostałe badania i analizy techniczne
- działalność agencji reklamowych
- pośrednictwo w sprzedaży czasu i miejsca na cele reklamowe w radio i telewizji
- pośrednictwo w sprzedaży miejsca na cele reklamowe w mediach drukowanych
- pośrednictwo w sprzedaży miejsca na cele reklamowe w mediach elektronicznych (internet)
- pośrednictwo w sprzedaży miejsca na cele reklamowe w pozostałych mediach
- badanie rynku i opinii publicznej
- działalność w zakresie specjalistycznego projektowania
- działalność fotograficzna
- działalność związana z tłumaczeniami
- pozostała działalność profesjonalna, naukowa i techniczna, gdzie indziej niesklasyfikowana
- wynajem i dzierżawa samochodów osobowych i furgonetek
- wynajem i dzierżawa pozostałych pojazdów samochodowych, z wyłączeniem motocykli
- wypożyczanie kaset wideo, płyt cd, dvd itp.
- wynajem i dzierżawa maszyn i urządzeń biurowych, włączając komputery
- wynajem i dzierżawa pozostałych maszyn, urządzeń oraz dóbr materialnych, gdzie indziej niesklasyfikowane
- dzierżawa własności intelektualnej i podobnych produktów, z wyłączeniem prac chronionych prawem autorskim



- działalność związana z wyszukiwaniem miejsc pracy i pozyskiwaniem pracowników
- pozostała działalność związana z udostępnianiem pracowników
- pozostała działalność usługowa w zakresie rezerwacji, gdzie indziej niesklasyfikowana
- działalność usługowa związana z administracyjną obsługą biura, wykonywanie fotokopii, przygotowywanie dokumentów i pozostała specjalistyczna działalność wspomagająca prowadzenie biura
- działalność centrów telefonicznych (call center)
- działalność związana z organizacją targów, wystaw i kongresów
- pozostała działalność wspomagająca prowadzenie działalności gospodarczej, gdzie indziej niesklasyfikowana
- działalność archiwów
- pozostała działalność rozrywkowa i rekreacyjna
- pozostała działalność usługowa, gdzie indziej niesklasyfikowana.

Prowadzona w badanym okresie działalność nie wykraczała poza zakres określony w Krajowym Rejestrze Sądowym i akcie założycielskim Jednostki i ograniczała się głównie do prowadzenia portalu internetowego [www.stopklatka.pl](http://www.stopklatka.pl) oraz działalności reklamowej.

#### **Podstawa prawna działalności jednostki:**

Spółka STOPKLATKA S.A. z siedzibą w Warszawie powstała w dniu 2 lutego 2009 roku w wyniku przekształcenia Spółki Stopklatka Sp. z o.o. w spółkę akcyjną aktem notarialnym Rep. A Nr 660/2009 z dnia 2 lutego 2009 roku.

Spółka została utworzona na czas nieokreślony.

#### **Organ rejestrowy i data wpisu do rejestru:**

Spółka została wpisana do rejestru przedsiębiorców prowadzonego przez Sąd Rejonowy Szczecin-Centrum w Szczecinie XIII Wydział Gospodarczy Krajowego Rejestru Sądowego w dniu 30 czerwca 2009 roku pod numerem KRS: 0000332145.

#### **Rejestracja podatkowa i statystyczna:**

Spółka posiada numery identyfikacyjne nadane przez:

- |   |                    |
|---|--------------------|
| 1. Urząd Statystyczny                   | REGON: 811994790   |
| 2. Pierwszy Urząd Skarbowy w Szczecinie | NIP: 851-26-64-658 |



Ecovis System Rewident Sp. z o.o. ul. Rakowiecka 30a, 02-528 Warszawa, tel: +48 (22) 380 03 80, fax: +48 (22) 380 03 81, e-mail: [info@system-rewident.com.pl](mailto:info@system-rewident.com.pl) <http://www.system-rewident.com.pl>  
Nr 1253 w Krajowej Izbie Biegłych Rewidentów, KRS 0000054522 Sąd Rejonowy dla m. st. Warszawy XII Wydział Gospodarczy KRS, NIP: PL 526-10-36-755, Regon: 011256722, Kapitał zakładowy: 250000 zł  
Biuro w Poznaniu ul. Taczaka 24 lokal 401 61-818 Poznań tel/fax +48 (061) 853 23 05  
Ecovis System Rewident Sp. z o.o. posiada certyfikat nr PL 11000287/P potwierdzający spełnienie warunków normy ISO 9001:2008 w zakresie badania sprawozdań finansowych.





### Kapitał podstawowy jednostki:

Kapitał podstawowy na dzień bilansowy wynosi 2.275.246,00 PLN (słownie: dwa miliony dwieście siedemdziesiąt pięć tysięcy dwieście czterdzieści sześć złotych) i dzieli się na 2.275.246 akcji o wartości nominalnej 1,00 PLN każda.

W trakcie badanego okresu nastąpiły zmiany w strukturze własności Jednostki. Na dzień 31 grudnia 2013 roku struktura kapitału podstawowego kształtuje się następująco:

Akcyonariusze	Ilość akcji (szt.)	Kwota w PLN	Udział w kapitale (%)
Kino Polska TV S.A.	1.867.701	1.867.701,00	82,09%
IPOPEMA TFI S.A. wraz z TOTAL FIZ	172.621	172.621,00	7,59%
Pozostali	234.924	234.924,00	10,32%

Kapitał zakładowy wykazany w sprawozdaniu finansowym jest zgodny z aktualnym wyciągiem z Krajowego Rejestru Sądowego i statutem Spółki.

Skład akcjonariatu na dzień 31 grudnia 2012 roku był następujący:

Akcyonariusze	Ilość akcji (szt.)	Kwota w PLN	Udział w kapitale (%)
Kino Polska TV S.A.	1.867.701	1.867.701,00	82,09%
Przemysław Basiak	176.360	176.360,00	7,75%
Sławomir Ziemiński	151.500	151.500,00	6,66%
Pozostali	79.685	79.685,00	3,50%

Spółka STOPKLATKA S.A. należy do grupy kapitałowej Kino Polska TV S.A.

### Zarząd Spółki:

W 2013 roku w skład Zarządu wchodził:

- Pan Piotr Olak – Prezes Zarządu do dnia 18 lutego 2013 roku,
- Pan Bogusław Kisielewski – Prezes Zarządu od dnia 18 lutego 2013 roku,
- Pani Agnieszka Sadowska – Członek Zarządu od dnia 6 grudnia 2013 roku.

### Rada Nadzorcza Spółki:

Na dzień 31 grudnia 2013 roku skład Rady Nadzorczej przedstawiał się następująco:



Ecovis System Rewident Sp.z o.o. ul. Rakowiecka 30a, 02-528 Warszawa, tel: +48 (22) 380 03 80, fax: +48 (22) 380 03 81, e-mail: [info@system-rewident.com.pl](mailto:info@system-rewident.com.pl) <http://www.system-rewident.com.pl>  
Nr 1253 w Krajowej Izbie Biegłych Rewidentów, KRS 0000054522 Sąd Rejonowy dla m. st. Warszawy XII Wydział Gospodarczy KRS, NIP: PL 526-10-36-755, Regon: 011256722, Kapitał zakładowy: 250000 zł  
Biuro w Poznaniu ul. Taczaka 24 lokal 401 61-818 Poznań tel/fax +48 (061) 853 23 05  
Ecovis System Rewident Sp. z o.o. posiada certyfikat nr PL 11000287/P potwierdzający spełnienie warunków normy ISO 9001:2008 w zakresie badania sprawozdań finansowych.

- Pan Piotr Reisch
- Pan Piotr Orłowski
- Pan Krzysztof Szymański
- Pan Tomasz Bilik
- Pani Nina Graboś
- Pani Dorota Franczyk

### Zatrudnienie:

Średnioroczne zatrudnienie w 2013 roku wyniosło 16 osób.

### Jednostki powiązane

Na najniższym szczeblu, Spółka wchodzi w skład Grupy kapitałowej Kino Polska TV S.A.

## 2. Informacje o sprawozdaniu finansowym za rok poprzedni

Podstawą otwarcia ksiąg rachunkowych było sprawozdanie finansowe sporządzone za rok obrotowy od 1 stycznia 2012 roku do 31 grudnia 2012 roku, które zostało zbadane przez Ecovis System Rewident Sp. z o.o. z siedzibą w Warszawie przy ul. Rakowieckiej 30a, wpisaną jako podmiot uprawniony do badania sprawozdań finansowych pod numerem 1253. Biegły rewident wydał o tym sprawozdaniu opinię bez zastrzeżeń.

Sprawozdanie finansowe Spółki za rok obrotowy od 1 stycznia 2012 roku do 31 grudnia 2012 roku zostało zatwierdzone przez Zwyczajne Walne Zgromadzenie Spółki uchwałą nr 5 z dnia 27 czerwca 2013 roku.

Uchwałą nr 6 z dnia 27 czerwca 2013 roku Zwyczajne Walne Zgromadzenie Spółki postanowiło, że odnotowana w 2012 roku strata netto w kwocie 576.368,70 zł zostanie pokryta z zysków lat przyszlých.

Sprawozdanie finansowe za rok obrotowy od 1 stycznia do 31 grudnia 2012 przekazano do Urzędu Skarbowego Warszawa Mokotów w dniu 3 lipca 2013 r. oraz do Sądu Rejonowego dla m.st. Warszawy w Warszawie XII Wydział Gospodarczy Krajowego Rejestru Sądowego w dniu 9 lipca 2013 r.

7



Ecovis System Rewident Sp.z o.o. ul. Rakowiecka 30a, 02-528 Warszawa, tel: +48 (22) 380 03 80, fax: +48 (22) 380 03 81, e-mail: [info@system-rewident.com.pl](mailto:info@system-rewident.com.pl) <http://www.system-rewident.com.pl>  
Nr 1253 w Krajowej Izbie Biegłych Rewidentów, KRS 0000054522 Sąd Rejonowy dla m. st. Warszawy XII Wydział Gospodarczy KRS, NIP: PL 526-10-36-755, Regon: 011256722. Kapitał zakładowy: 250000 zł  
Biuro w Poznaniu ul. Taczaka 24 lokal 401 61-818 Poznań tel/fax +48 (061) 853 23 05  
Ecovis System Rewident Sp. z o.o. posiada certyfikat nr PL 11000287/P potwierdzający spełnienie warunków normy ISO 9001:2008 w zakresie badania sprawozdań finansowych.





### **3. Dane identyfikujące podmiot uprawniony i biegłego rewidenta przeprowadzającego badanie sprawozdania finansowego**

Ecovis System Rewident Sp. z o.o. z siedzibą w Warszawie, ul. Rakowiecka 30A jest podmiotem uprawnionym do badania sprawozdań finansowych, wpisanym na listę pod nr 1253.

Badanie zostało przeprowadzone na podstawie umowy zawartej w dniu 23 lipca 2013 roku pomiędzy Stopklatka S.A. jako zleceniodawcą, a Ecovis System Rewident Sp. z o.o. jako zleceniobiorcą, wpisaną na listę podmiotów uprawnionych do badania sprawozdań finansowych. W imieniu podmiotu uprawnionego badanie przeprowadził kluczowy biegły rewident Pani Katarzyna Sztanga wpisana do rejestru biegłych rewidentów pod numerem 10205.

Ecovis System Rewident Sp. z o.o. jako podmiot uprawniony, został wybrany do badania sprawozdania finansowego Spółki za rok obrotowy od 1 stycznia 2013 roku do 31 grudnia 2013 roku przez Radę Nadzorczą Stopklatka S.A. uchwałą z dnia 14 czerwca 2013 roku.

Oświadczamy, że Ecovis System Rewident Sp. z o. o. jako podmiot uprawniony oraz biegły rewident przeprowadzający badanie w jego imieniu spełniają warunki do wyrażenia bezstronnej i niezależnej opinii o badanym sprawozdaniu finansowym - zgodnie z art. 56 ust. 2, 3 i 4 ustawy o biegłych rewidentach i ich samorządzie, podmiotach uprawnionych do badania sprawozdań finansowych oraz o nadzorze publicznym (Dz. U. z 22.05.2009 rok nr 77 poz.649).

Badanie sprawozdania finansowego przeprowadzono w miejscu przechowywania ksiąg rachunkowych w dniach od 2 do 10 grudnia 2013 roku oraz w dniach od 27 do 31 stycznia 2014 roku i 18 marca 2014 roku.

Za sporządzenie sprawozdania finansowego odpowiada Zarząd Stopklatka S.A.

Zarząd Spółki złożył pisemne oświadczenie o kompletności, rzetelności i prawidłowości sprawozdania finansowego i stanowiących podstawę jego sporządzenia ksiąg rachunkowych oraz poinformował o nie zaistnieniu do dnia zakończenia badania zdarzeń wpływających w sposób znaczący na wielkość danych wykazanych w sprawozdaniu finansowym za rok badany.

Nie nastąpiły ograniczenia zakresu badania, kierownik jednostki złożył wszystkie żądane przez biegłego rewidenta oświadczenia, wyjaśnienia i informacje.



Ecovis System Rewident Sp. z o.o. ul. Rakowiecka 30a, 02-528 Warszawa, tel: +48 (22) 380 03 80, fax: +48 (22) 380 03 81, e-mail: [info@system-rewident.com.pl](mailto:info@system-rewident.com.pl) <http://www.system-rewident.com.pl>  
Nr 1253 w Krajowej Izbie Biegłych Rewidentów, KRS 0000054522 Sąd Rejonowy dla m. st. Warszawy XII Wydział Gospodarczy KRS, NIP: PL 526-10-36-755, Regon: 011256722, Kapitał zakładowy: 250000 zł  
Biuro w Poznaniu ul. Taczaka 24 lokal 401 61-818 Poznań tel/fax +48 (061) 853 23 05  
Ecovis System Rewident Sp. z o.o. posiada certyfikat nr PL 11000287/P potwierdzający spełnienie warunków normy ISO 9001:2008 w zakresie badania sprawozdań finansowych.



#### **4. Dane identyfikujące zbadane sprawozdanie finansowe**

Przedmiotem badania było sprawozdanie finansowe Stopklatka S.A. sporządzone za rok obrotowy od 1 stycznia 2013 roku do 31 grudnia 2013 roku obejmujące:

- |   |                          |
|---|--------------------------|
| 1. wprowadzenie do sprawozdania finansowego   |                          |
| 2. bilans sporządzony na dzień 31 grudnia 2013 roku, który po stronie aktywów i pasywów wykazuje sumę   | <b>20 901 325,16 PLN</b> |
| 3. rachunek zysków i strat za rok obrotowy od 1 stycznia 2013 roku do 31 grudnia 2013 roku wykazujący stratę netto w wysokości                              | <b>1 279 371,65 PLN</b>  |
| 4. zestawienie zmian w kapitale własnym za rok obrotowy od 1 stycznia 2013 roku do 31 grudnia 2013 roku wykazujące zmniejszenie kapitału własnego o kwotę   | <b>1 279 371,65 PLN</b>  |
| 5. rachunek przepływów pieniężnych za rok obrotowy od 1 stycznia 2013 roku do 31 grudnia 2013 roku wykazujący zwiększenie stanu środków pieniężnych o kwotę | <b>2 924 057,28 PLN</b>  |
| 6. dodatkowe informacje i objaśnienia   |                          |

Za okres objęty sprawozdaniem finansowym Zarząd sporządził sprawozdanie z działalności Spółki.

Sprawozdanie finansowe zostało podpisane przez Zarząd Spółki. Oznacza to, że Zarząd wzięł odpowiedzialność za prawidłowość rachunkowości, jak również za stwierdzenie, że Spółka w sposób prawidłowy stosowała zasady rachunkowości, zapewniając rzetelne i jasne przedstawienie sytuacji majątkowej i finansowej oraz wyniku finansowego.

#### **5. Kontrole zewnętrzne**

W 2013 roku w Jednostce nie przeprowadzono żadnych kontroli zewnętrznych.



Ecovis System Rewident Sp. z o.o. ul. Rakowiecka 30a, 02-528 Warszawa, tel: +48 (22) 380 03 80, fax: +48 (22) 380 03 81, e-mail: [info@system-rewident.com.pl](mailto:info@system-rewident.com.pl) <http://www.system-rewident.com.pl>  
Nr 1253 w Krajowej Izbie Biegłych Rewidentów, KRS 0000054522 Sąd Rejonowy dla m. st. Warszawy XII Wydział Gospodarczy KRS, NIP: PL 526-10-36-755, Regon: 011256722, Kapitał zakładowy: 250000 zł  
Biuro w Poznaniu ul. Taczaka 24 lokal 401 61-818 Poznań tel/fax +48 (061) 853 23 05  
Ecovis System Rewident Sp. z o.o. posiada certyfikat nr PL 11000287/P potwierdzający spełnienie warunków normy ISO 9001:2008 w zakresie badania sprawozdań finansowych.





## II. ANALIZA FINANSOWA SPÓŁKI

Poniżej przedstawiono wybrane wielkości z rachunku zysków i strat, bilansu oraz podstawowe wskaźniki finansowe.

### 1. Bilans

(w PLN)

	2013-12-31	% sumy bilansowej	2012-12-31	% sumy bilansowej	2011-01-01	% sumy bilansowej
<b>AKTYWA</b>						
<b>Aktywa trwałe</b>	17 454 831,31	83,51%	390 532,33	15,42%	476 674,27	16,73%
Wartości niematerialne i prawne	14 354 041,69	68,68%	333 057,70	13,15%	427 194,82	14,99%
Rzeczowe aktywa trwałe	-	0,00%	312,01	0,01%	6 233,06	0,22%
Należności długoterminowe	6 580,62	0,03%	11 880,00	0,47%	11 880,00	0,42%
Inwestycje długoterminowe	-	0,00%	-	0,00%	-	0,00%
Długoterminowe rozliczenia międzyokresowe	3 094 209,00	14,80%	45 282,62	1,79%	31 366,39	1,10%
<b>Aktywa obrotowe</b>	3 446 493,85	16,49%	2 141 372,60	84,58%	2 372 984,14	83,27%
Zapasy	-	0,00%	-	0,00%	-	0,00%
Należności krótkoterminowe, w tym:	306 072,78	1,46%	572 760,92	22,62%	341 060,53	11,97%
- o okresie spłaty powyżej 12 miesięcy	-	0,00%	-	0,00%	-	0,00%
Inwestycje krótkoterminowe	2 964 292,63	14,18%	40 235,35	1,59%	1 187 010,63	41,65%
Krótkoterminowe rozliczenia międzyokresowe	176 128,44	0,84%	1 528 376,33	60,36%	844 912,98	29,65%
<b>SUMA AKTYWÓW</b>	<b>20 901 325,16</b>	<b>100,00%</b>	<b>2 531 904,93</b>	<b>100,00%</b>	<b>2 849 658,41</b>	<b>100,00%</b>

<b>PASYWA</b>						
<b>Kapitał własny</b>	<b>500 587,13</b>	<b>2,40%</b>	<b>1 779 958,78</b>	<b>70,30%</b>	<b>2 356 327,48</b>	<b>82,69%</b>
Kapitał zakładowy	2 275 246,00	10,89%	2 275 246,00	89,86%	2 275 246,00	79,84%
Należne wpłaty na kapitał podstawowy	-	0,00%	-	0,00%	-	0,00%
udziały (akcje) własne	-	0,00%	-	0,00%	-	0,00%
Kapitał zapasowy	1 184 446,29	5,67%	1 184 446,31	46,78%	1 389 001,05	48,74%
Kapitał z aktualizacji wyceny	-	0,00%	-	0,00%	-	0,00%
Pozostałe kapitały rezerwowe	90 000,00	0,43%	90 000,00	3,55%	90 000,00	3,16%
Zysk (strata) z lat ubiegłych	- 1 769 733,51	-8,47%	- 1 193 364,83	-47,13%	- 778 375,79	-27,31%
Zysk (strata) netto	- 1 279 371,65	-6,12%	- 576 368,70	-22,76%	- 619 543,78	-21,74%
Odpisy z zysku netto w ciągu roku	-	0,00%	-	0,00%	-	0,00%
<b>Zobowiązania i rezerwy na zobowiązania</b>	<b>20 400 738,03</b>	<b>97,60%</b>	<b>751 946,15</b>	<b>29,70%</b>	<b>493 330,93</b>	<b>17,31%</b>
Rezerwy na zobowiązania	302 115,00	1,45%	56 716,96	2,24%	68 318,56	2,40%
Zobowiązania długoterminowe	-	0,00%	-	0,00%	-	0,00%
Zobowiązania krótkoterminowe, w tym:	20 098 623,03	96,16%	695 229,19	27,46%	425 012,37	14,91%
- o okresie spłaty powyżej 12 miesięcy	13 204 254,00	63,17%	-	0,00%	-	0,00%
Rozliczenia międzyokresowe	-	0,00%	-	0,00%	-	0,00%
<b>SUMA PASYWÓW</b>	<b>20 901 325,16</b>	<b>100,00%</b>	<b>2 531 904,93</b>	<b>100,00%</b>	<b>2 849 658,41</b>	<b>100,00%</b>

10



Ecovis System Rewident Sp. z o.o. ul. Rakowiecka 30a, 02-528 Warszawa, tel: +48 (22) 380 03 80, fax: +48 (22) 380 03 81, e-mail: [info@system-rewident.com.pl](mailto:info@system-rewident.com.pl) <http://www.system-rewident.com.pl>  
Nr 1253 w Krajowej Izbie Biegłych Rewidentów, KRS 0000054522 Sąd Rejonowy dla m. st. Warszawy XII Wydział Gospodarczy KRS, NIP: PL 526-10-36-755, Regon: 011256722, Kapitał zakładowy: 250000 zł  
Biuro w Poznaniu ul. Taczaka 24 lokal 401 61-818 Poznań tel/fax +48 (061) 853 23 05  
Ecovis System Rewident Sp. z o.o. posiada certyfikat nr PL 11000287/P potwierdzający spełnienie warunków normy ISO 9001:2008 w zakresie badania sprawozdań finansowych.



A member of ECOVIS International tax advisors accountants auditors lawyers in Argentina, Austria, Belarus, Belgium, Bulgaria, China, Croatia, Cyprus, Czech Republic, Denmark, Estonia, Finland, France, Germany, Great Britain, Greece, Hong Kong, Hungary, India, Indonesia, Ireland, Italy, Japan, Republic of Korea, Latvia, Lithuania, Luxembourg, Republic of Macedonia, Malaysia, Malta, Mexico, Netherlands, Norway, Poland, Portugal, Qatar, Romania, Russia, Serbia, Singapore, Slovak Republic, Slovenia, Spain, Sweden, Switzerland, Tunisia, Turkey, Ukraine, USA (associated partners) and Vietnam.

ECOVIS International is a Swiss association. Each ECOVIS Member Firm is an independent legal entity in its own country and is only liable for its own acts or omissions, not those of any other entity. Ecovis System Rewident Sp. z o.o. is the Polish Member Firm of Ecovis International



## 2. Rachunek zysków i strat (porównawczy)

(w PLN)

	01.01.2013 - 31.12.2013	Dynamika 2013/2012	01.01.2012 - 31.12.2012	Dynamika 2012/2011	01.01.2011 - 31.12.2011
<b>Przychody ze sprzedaży</b>	<b>3 057 492,23</b>	<b>-4,3%</b>	<b>3 193 737,76</b>	<b>-24,8%</b>	<b>4 248 133,71</b>
Przychody ze sprzedaży produktów	3 057 492,23	-1,4%	3 101 049,35	-27,0%	4 248 133,71
Zmiana stanu produktów	-	-	-	-	-
Koszt wytworzenia produktów na własne potrzeby	-	-	-	-	-
Przychody ze sprzedaży towarów i materiałów	-	-100,0%	92 688,41	-	-
<b>Koszty działalności operacyjnej</b>	<b>4 210 267,83</b>	<b>17,6%</b>	<b>3 581 047,17</b>	<b>-27,6%</b>	<b>4 946 523,41</b>
Amortyzacja	346 607,57	218,9%	108 689,23	56,4%	69 493,36
Zużycie materiałów i energii	10 006,42	-2,7%	10 282,64	-52,8%	21 775,37
Usługi obce	2 260 917,22	-2,4%	2 316 946,57	289,8%	594 398,55
Podatki i opłaty	75 778,80	1473,2%	4 817,00	-78,2%	22 087,84
Wynagrodzenia	1 328 978,57	46,4%	907 573,35	-36,5%	1 430 373,06
Ubezpieczenia społeczne i inne świadczenia	146 879,09	13,8%	129 016,71	-39,8%	214 267,51
Pozostałe koszty rodzajowe	41 100,16	76,3%	23 313,95	-99,1%	2 472 105,38
Wartość sprzedanych towarów i materiałów	-	-100,0%	80 407,72	-34,1%	122 022,34
<b>Zysk / strata ze sprzedaży</b>	<b>- 1 152 775,60</b>	<b>-197,6%</b>	<b>- 387 309,41</b>	<b>44,5%</b>	<b>- 698 389,70</b>
<b>Pozostałe przychody operacyjne</b>	<b>9 496,34</b>	<b>-23,0%</b>	<b>12 329,69</b>	<b>-84,6%</b>	<b>79 880,45</b>
Zysk ze zbycia aktywów trwałych	-	-	-	-100,0%	684,51
Dotacje	-	-	-	-	-
Inne przychody operacyjne	9 496,34	-23,0%	12 329,69	-84,4%	79 195,94
<b>Pozostałe koszty operacyjne</b>	<b>57 507,43</b>	<b>-73,1%</b>	<b>213 972,35</b>	<b>469,1%</b>	<b>37 601,62</b>
Strata ze zbycia aktywów trwałych	-	-	-	-	-
Aktualizacja wartości aktywów niefinans.	-	-100,0%	213 294,88	1688,1 %	11 928,30
Inne koszty operacyjne	57 507,43	8388,6%	677,47	-97,4%	25 673,32
<b>Zysk / strata z działalności operacyjnej</b>	<b>- 1 200 786,69</b>	<b>-103,9%</b>	<b>- 588 952,07</b>	<b>10,2%</b>	<b>- 656 110,87</b>
<b>Przychody finansowe</b>	<b>385,78</b>	<b>-97,8%</b>	<b>17 719,57</b>	<b>-60,0%</b>	<b>44 322,13</b>
Dywidendy	-	-	-	-	-
Odsetki	385,78	-97,8%	17 719,53	-60,0%	44 322,13
Zysk ze zbycia inwestycji	-	-	-	-	-
Aktualizacja wartości inwestycji	-	-	-	-	-
Inne	-	-100,0%	0,04	-	-
<b>Koszty finansowe</b>	<b>33 688,12</b>	<b>50,6%</b>	<b>22 375,71</b>	<b>48,8%</b>	<b>15 038,28</b>
Odsetki	27 305,21	26,2%	21 629,69	79,6%	12 044,58
Strata ze zbycia inwestycji	-	-	-	-	-
Aktualizacja wartości inwestycji	-	-	-	-	-
Inne	6 382,91	755,3%	746,02	-75,1%	2 993,70
<b>Zysk/strata z działalności gospodarczej</b>	<b>- 1 234 089,03</b>	<b>-107,9%</b>	<b>- 593 608,21</b>	<b>5,3%</b>	<b>- 626 827,02</b>
Wynik zdarzeń nadzwyczajnych	-	-	-	-	-
<b>Zysk / strata brutto</b>	<b>- 1 234 089,03</b>	<b>-107,9%</b>	<b>- 593 608,21</b>	<b>5,3%</b>	<b>- 626 827,02</b>
Podatek dochodowy od osób prawnych	45 282,62	362,7%	- 17 239,51	-136,7%	- 7 283,24
Pozostałe obowiązkowe zmniejszenia zysku (zwiększenia straty)	-	-	-	-	-
<b>Zysk / strata netto</b>	<b>- 1 279 371,65</b>	<b>-122,0%</b>	<b>- 576 368,70</b>	<b>7,0%</b>	<b>- 619 543,78</b>

11



Ecovis System Rewident Sp. z o.o. ul. Rakowiecka 30a, 02-528 Warszawa, tel: +48 (22) 380 03 80,  
fax: +48 (22) 380 03 81, e-mail: [info@system-rewident.com.pl](mailto:info@system-rewident.com.pl) <http://www.system-rewident.com.pl>  
Nr 1253 w Krajowej Izbie Biegłych Rewidentów, KRS 0000054522 Sąd Rejonowy dla m. st. Warszawy  
XII Wydział Gospodarczy KRS, NIP: PL 526-10-36-755, Regon: 011256722, Kapitał zakładowy: 250000 zł  
Biuro w Poznaniu ul. Taczaka 24 lokal 401 61-818 Poznań tel/fax +48 (061) 853 23 05  
Ecovis System Rewident Sp. z o.o. posiada certyfikat nr PL 11000287/P potwierdzający spełnienie warunków normy  
ISO 9001:2008 w zakresie badania sprawozdań finansowych.

A member of ECOVIS International tax advisors accountants auditors lawyers in Argentina, Austria, Belarus, Belgium, Bulgaria, China, Croatia, Cyprus, Czech Republic, Denmark, Estonia, Finland, France, Germany, Great Britain, Greece, Hong Kong, Hungary, India, Indonesia, Ireland, Italy, Japan, Republic of Korea, Latvia, Lithuania, Luxembourg, Republic of Macedonia, Malaysia, Malta, Mexico, Netherlands, Norway, Poland, Portugal, Qatar, Romania, Russia, Serbia, Singapore, Slovak Republic, Slovenia, Spain, Sweden, Switzerland, Tunisia, Turkey, Ukraine, USA (associated partners) and Vietnam.

ECOVIS International is a Swiss association. Each ECOVIS Member Firm is an independent legal entity in its own country and is only liable for its own acts or omissions, not those of any other entity. Ecovis System Rewident Sp. z o.o. is the Polish Member Firm of Ecovis International



### 3. Podstawowe wskaźniki finansowe

	2013	2012	2011
<b>Rentowność majątku</b>			
<u>zysk netto</u> średnioroczny stan aktywów	-10,92%	-21,42%	-24,32%
<b>Rentowność kapitału własnego</b>			
<u>zysk netto</u> Średnioroczny stan kapitału własnego	-112,20%	-27,87%	-28,89%
<b>Rentowność netto sprzedaży</b>			
<u>zysk netto</u> przychody ze sprzedaży produktów i towarów	-41,84%	-18,05%	-14,58%
<b>Rentowność brutto sprzedaży</b>			
<u>wynik ze sprzedaży produktów i towarów</u> przychody ze sprzedaży produktów i towarów	-37,70%	-12,13%	-16,44%
<b>Wskaźnik płynności I</b>			
<u>aktywa obrotowe ogółem*</u> zobowiązania krótkoterminowe*	0,50	3,08	5,58
<b>Wskaźnik płynności III</b>			
<u>inwestycje krótkoterminowe</u> zobowiązania krótkoterminowe*	0,43	0,06	2,79
<b>Szybkość obrotu należnościami w dniach**</b>			
<u>średnioroczny stan ogółu należności z tytułu dostaw i usług x 365 dni</u> przychody ze sprzedaży produktów, towarów i materiałów	46	59	35
<b>Szybkość spłaty zobowiązań w dniach**</b>			
<u>średnioroczny stan ogółu zobowiązań z tytułu dostaw i usług x 365 dni *</u> koszty działalności operacyjnej	84	27	13
<b>Wskaźnik ogólnego zadłużenia</b>			
<u>zobowiązania ogółem</u> suma pasywów	0,98	0,30	0,17
<b>Pokrycie zadłużenia kapitałami własnymi</b>			
<u>kapitał własne</u> kapitał obcy	0,02	2,37	4,78
<b>Pokrycie aktywów trwałych kapitałami stałymi</b>			
<u>kapitał własny + zobowiązania długoterminowe***</u> aktywa trwałe	0,79	4,56	4,94
<b>Pokrycie aktywów trwałych kapitałem własnym i rezerwami długoterminowymi</b>			
<u>kapitał własny + rezerwy długoterminowe</u> aktywa trwałe	0,03	4,56	4,94
<b>Trwałość struktury finansowania</b>			
<u>kapitał własny + rezerwy długoterminowe + zobowiązania długoterminowe***</u> suma aktywów	0,66	0,73	0,85

\* bez z tytułu dostaw i usług powyżej 12 m-cy,

\*\* wielkości wykazywane w liczniku obejmują VAT, natomiast w mianowniku nie,

\*\*\* łącznie z zobowiązaniami z tytułu dostaw i usług o okresie powyżej 12 m-cy

Analiza powyższych wielkości i wskaźników wskazuje na wystąpienie w roku 2013 następujących tendencji:

- ze względu na wystąpienie w roku 2013 jak i w roku ubiegłym straty, Spółka wykazuje ujemne wartości wszystkich wskaźników rentowności,
- wskaźniki cyklu rotacji należności i zobowiązań uległy zmianie w porównaniu do roku ubiegłego i wynoszą odpowiednio: 42 i 623 dni w roku ubiegłym oraz 46 i 84 dni w roku badanym,
- w badanym roku wartość wskaźników płynności I i II uległa obniżeniu w stosunku do roku ubiegłego ze względu na wzrost zobowiązań krótkoterminowych,
- wskaźnik ogólnego zadłużenia, czyli udział zobowiązań ogółem w sumie pasywów, w porównaniu do roku ubiegłego uległ pogorszeniu z 30 % w roku ubiegłym do 98% w roku badanym,
- stopień pokrycia zadłużenia kapitałem własnym obniżył się i w roku badanym wynosi 0,02.





### III. CZĘŚĆ SZCZEGÓŁOWA RAPORTU

#### 1. Ocena prawidłowości stosowanego systemu księgowości

Badana Jednostka posiada dokumentację opisującą przyjęte przez nią zasady (politykę) rachunkowości, w szczególności dotyczącą: określenia roku obrotowego i wchodzących w jej skład okresów sprawozdawczych, metod wyceny aktywów i pasywów oraz ustalania wyniku finansowego, sposobu prowadzenia ksiąg rachunkowych, systemu ochrony danych i ich zbiorów.

Księgi rachunkowe Spółki prowadzi Kino Polska TV S.A. przy użyciu komputerów w oparciu o program Sage Forte Finanse i Księgowość.

Dokonałiśmy wrywkowego sprawdzenia prawidłowości działania systemu księgowości. Naszej ocenie podlegały w szczególności:

- zasadność i ciągłość stosowanych zasad oraz poprawność otwarcia ksiąg rachunkowych (zachowanie formalnej ciągłości),
- kompletność i przejrzystość dokumentacji operacji gospodarczych,
- prawidłowość prowadzonych za pomocą komputera ksiąg rachunkowych, tj. w sposób rzetelny, bezbłędny i sprawdzalny,
- zasadność stosowanych metod zabezpieczenia dostępu do danych i systemu ich przetwarzania za pomocą komputera,
- powiązanie danych wynikających z ksiąg ze sprawozdaniem finansowym,
- ochrona dokumentacji księgowej, ksiąg rachunkowych i sprawozdania finansowego,
- przeprowadzenie i rozliczenie wyników inwentaryzacji.
- 

W wyniku tych ocen, w połączeniu z rezultatami badania wiarygodności poszczególnych pozycji sprawozdania finansowego, stwierdziliśmy, że system księgowości można jako całość uznać za prawidłowy.

#### 2. Inwentaryzacja składników majątku

Jednostka przeprowadziła inwentaryzację według stanu na dzień 31 grudnia 2013 roku:

a. drogą spisu z natury:

- środków pieniężnych w kasie,

- rzeczowych aktywów trwałych,
- b. drogą potwierdzenia sald:
- środków pieniężnych na rachunkach bankowych,
  - należności.

Pozostałe pozycje aktywów i pasywów zinwentaryzowano poprzez uzgodnienia sald z odpowiednią dokumentacją.

Różnice inwentaryzacyjne ujęto i rozliczono w księgach badanego okresu.

### **3. Informacje o wybranych pozycjach bilansu i rachunku zysków i strat**

#### **Wartości niematerialne i prawne**

Wartość wartości niematerialnych i prawnych na dzień bilansowy w kwocie 14 .354.041,69 PLN obejmuje wartości niematerialne i prawne będące własnością Spółki, które są wyceniane według cen nabycia lub kosztów wytworzenia i wykazywane w wartości netto, tj. po pomniejszeniu o dotychczasowe umorzenie.

<b>Wyszczególnienie</b>	<b>31.12.2013</b>	<b>31.12.2012</b>
Koszty zakończonych prac rozwojowych	1 139 875,00	333 057,70
Wartość firmy	0,00	0,00
Inne wartości niematerialne i prawne	13 214 166,69	0,00
Zaliczki na wartości niematerialne i prawne	0,00	0,00
<b>RAZEM</b>	<b>14 354 041,69</b>	<b>333 057,70</b>

Tabela ruchu wartości niematerialnych i prawnych prawidłowo została przedstawiona w „Dodatkowych informacjach i objaśnieniach do sprawozdania finansowego”.

Główną pozycją wartości niematerialnych i prawnych jest otrzymana w 2013 roku od Krajowej Rady Radiofonii i Telewizji koncesja na rozpowszechnianie programu telewizyjnego „Stopklatka TV” w multipleksie o wartości 12.945.000,00 PLN. Na saldo w roku 2013 składają się również koszty zakończonych prac rozwojowych związanych z budową nowego serwisu filmowego.



## Długoterminowe rozliczenia międzyokresowe

Wyszczególnienie	31.12.2013	31.12.2012
Aktywa z tytułu odroczonego podatku dochodowego	245 955,00	45 282,62
Inne rozliczenia międzyokresowe	2 848 254,00	0,00
<b>RAZEM</b>	<b>3 094 209,00</b>	<b>45 282,62</b>

Aktywa z tytułu odroczonego podatku dochodowego zostały w 2013 roku objęte odpisem aktualizującym do wysokości rezerwy na podatek odroczonego.

Inne długoterminowe rozliczenia międzyokresowe stanowi opłata prolongacyjna, naliczona przez Krajową Radę Radiofonii i Telewizji w związku z rozłożeniem na raty opłaty za udzieloną koncesję na rozpowszechnianie programu telewizyjnego „Stopklatka TV”, która przypada do zapłaty w okresie dłuższym niż 12 miesięcy od dnia bilansowego.

## Zobowiązania krótkoterminowe

Wyszczególnienie	31.12.2013	31.12.2012
<b>Wobec jednostek powiązanych</b>	<b>2 651 741,56</b>	<b>66 422,46</b>
a) z tytułu dostaw i usług, o okresie wymagalności	40 211,14	66 422,46
- do 12 miesięcy	40 211,14	66 422,46
- powyżej 12 miesięcy	0,00	0,00
b) inne	2 611 530,42	0,00
<b>Wobec pozostałych jednostek</b>	<b>17 446 881,47</b>	<b>628 806,73</b>
a) kredyty i pożyczki	2 503 141,78	183 252,86
b) z tytułu emisji dłużnych papierów wartościowych	0,00	0,00
c) inne zobowiązania finansowe	0,00	0,00
d) z tytułu dostaw i usług, okresie wymagalności:	14 784 872,90	241 133,94
- do 12 miesięcy	1 580 618,90	241 133,94
- powyżej 12 miesięcy	13 204 254,00	0,00
e) zaliczki otrzymane na dostawy	0,00	0,00
f) zobowiązania wekslowe	0,00	0,00
g) z tytułu podatków, ceł, ubezpieczeń i innych świadczeń	76 706,10	120 041,94
h) z tytułu wynagrodzeń	82 160,69	82 719,89
i) inne	0,00	1 658,10
<b>Fundusze specjalne</b>	<b>0,00</b>	<b>0,00</b>
<b>RAZEM</b>	<b>20 098 623,03</b>	<b>695 229,19</b>

Do dnia 31.01.2014 r. zobowiązania handlowe do 12 miesięcy według stanu z dnia 31.12.2013 r. zostały potwierdzone w 98,9% i spłacone w 0,4%.



Pozycja inne zobowiązania wobec jednostek powiązanych w kwocie 2 611 530,42 PLN obejmuje pożyczki wraz z naliczonymi odsetkami udzieloną Spółce przez Kino Polska SKA oraz Kino Polska TV SA.

Pozycja zobowiązania z tytułu podatków, ceł, ubezpieczeń i innych świadczeń obejmuje głównie zobowiązania z tytułu podatku VAT.

W pozycji Zobowiązania z tytułu dostaw i usług o okresie wymagalności powyżej 12 miesięcy ujęto zobowiązanie z tytułu opłaty za udzieloną koncesję na rozpowszechnianie programu telewizyjnego „Stopklatka TV” wraz z opłatą prolongacyjną, które przypada do zapłaty w okresie dłuższym niż 12 miesięcy od dnia bilansowego.

### **Przychody ze sprzedaży**

Przychody w wysokości 3.057.492,23 PLN Spółka osiągnęła prowadząc sprzedaż usług informacyjnych związanych z funkcjonowaniem portalu [www.stopklatka.pl](http://www.stopklatka.pl), sprzedając reklamy lub miejsca reklamowe na własnym portalu, odsprzedając reklamy zamieszczane na innych portalach oraz oferując usługi internetowe. Około 40% przychodów ze sprzedaży stanowią usługi rozliczane na zasadzie wymiany barterowej.

### **Podatek dochodowy i pozostałe obowiązkowe zmniejszenia zysku**

Zestawienie różnic pomiędzy zyskiem brutto a podstawą opodatkowania podatkiem dochodowym od osób prawnych zawarto w „Dodatkowych informacjach i objaśnieniach do sprawozdania finansowego”.

## **4. Wprowadzenie do sprawozdania finansowego, dodatkowe informacje i objaśnienia**

Spółka sporządziła informację dodatkową obejmującą wprowadzenie do sprawozdania finansowego oraz dodatkowe informacje i objaśnienia zgodnie z ustawą o rachunkowości.

Dane liczbowe w tych informacjach wynikają z ewidencji księgowej i są zgodne ze zbadanym sprawozdaniem finansowym.



## 5. Zestawienie zmian w kapitale własnym

Zestawienie zmian w kapitale własnym wykazuje zmniejszenie kapitału własnego w okresie od 1 stycznia 2013 roku do 31 grudnia 2013 roku w kwocie 1.279.371,65 PLN, zostało sporządzone prawidłowo i wykazuje prawidłowe powiązanie z bilansem oraz rachunkiem zysków i strat.

## 6. Rachunek przepływów pieniężnych

Rachunek przepływów pieniężnych wykazuje w okresie od 1 stycznia 2013 roku do 31 grudnia 2013 roku zwiększenie stanu środków pieniężnych o kwotę 2.924.057,28 PLN. Sporządzony został przez Spółkę z uwzględnieniem przepisów art. 48b ustawy o rachunkowości, metodą pośrednią i wykazuje prawidłowe powiązanie z bilansem, rachunkiem zysków i strat oraz zapisami w księgach rachunkowych.

## 7. Sprawozdanie Zarządu z działalności Spółki

Sprawozdanie Zarządu z działalności Spółki w 2013 roku sporządzone zostało stosownie do wymogów określonych w art. 49 Ustawy o rachunkowości. Prezentowane w nim dane finansowe są zgodne z informacjami zawartymi w zbadanym sprawozdaniu finansowym Spółki za 2013 rok.


#### IV. INFORMACJE I USTALENIA KOŃCOWE

Naszym zdaniem, zbadane sprawozdanie finansowe, obejmujące dane liczbowe i objaśnienia słowne przedstawia rzetelnie i jasno wszystkie informacje istotne dla oceny sytuacji majątkowej i finansowej STOPKLATKA S.A. na dzień 31 grudnia 2013 roku, jak też jej wyniku finansowego za okres sprawozdawczy od 1 stycznia 2013 roku do dnia 31 grudnia 2013 roku.

Nie stwierdzono naruszeń prawa oraz postanowień Statutu Spółki, mogących wpływać na zgodność z wymagającymi zastosowania zasadami (polityką) rachunkowości i rzetelności sprawozdania finansowego.

Wraz z niniejszym raportem wydano opinię z badania sprawozdania finansowego Stopklatka S.A. za 2013 r. bez zastrzeżeń ze zwróceniem uwagi na fakt, że w bilansie Spółki na dzień 31 grudnia 2013 roku wykazano skumulowane straty przewyższające sumę kapitałów zapasowego i rezerwowych oraz jedną trzecią kapitału zakładowego. Zgodnie z art. 397 Kodeksu Spółek Handlowych Zarząd jest zobowiązany niezwłocznie zwołać Zgromadzenie Akcjonariuszy w celu powzięcia uchwały dotyczącej dalszego istnienia Spółki.

Niniejszy raport zawiera 19 kolejno ponumerowanych stron. Każda ze stron opatrzona jest podpisem biegłego rewidenta.



.....  
**KATARZYNA SZTANGA**  
**KLUCZOWY BIEGŁY REWIDENT**  
Wpisana do rejestru biegłych rewidentów pod numerem **10205**



.....  
**ARTUR RYMARCZYK – WICEPREZES ZARZĄDU**  
**BIEGŁY REWIDENT**  
Wpisany do rejestru biegłych rewidentów pod numerem **11210**

**ECOVIS SYSTEM REWIDENT SP. Z O.O.**  
Spółka wpisana na listę podmiotów uprawnionych do badania sprawozdań finansowych pod numerem **1253**

Warszawa, dnia 18 marca 2014 roku

Warszawa, dnia 3 czerwca 2014 r.

**Rada Nadzorcza  
Spółki STOPKLATKA S.A.**

### **WNIOSEK ZARZĄDU SPÓŁKI**

Zarząd Stopklatka S.A. („Spółka”) proponuje pokryć stratę Spółki powstałą w roku 2013 w wysokości 1.279.371,65 zł, z zysków z lat przyszłych.

Zarząd Spółki wnosi niniejszym o pozytywne zaopiniowanie przez Radę Nadzorczą Stopklatka S.A. ww. propozycji pokrycia straty za rok 2013.

---

**Bogusław Kisielewski**  
Prezes Zarządu

---

**Agnieszka Sadowska**  
Członek Zarządu